


# 05 Turismo



Le restrizioni degli spostamenti dovute alle disposizioni necessarie per il contenimento della pandemia hanno colpito come non mai il settore turistico globale: il calo del 74% degli arrivi di turisti nel mondo ha causato perdite per 1.300 miliardi di dollari rispetto al 2019.

L'Organizzazione Mondiale del Turismo (OMT-UNWTO) precisa che la perdita registrata nel 2020 è 11 volte maggiore rispetto a quella registrata durante la crisi economica globale del 2009.

In Italia nel 2020 i pernottamenti si sono ridotti del 52,3% rispetto all'anno precedente, con una perdita di 228 milioni di presenze turistiche. Ancor più marcato è stato il calo della domanda straniera, che ha fatto registrare una riduzione del 70,3% rispetto al 2019, un dato allarmante, considerando che il turismo internazionale ha rappresentato nel 2019 il 50,5% del totale dei pernottamenti, mentre nel 2020 è stato il 31,4% e che la spesa dei turisti stranieri contribuisce al saldo della bilancia commerciale con 44,3 miliardi di euro, pari al 41% delle esportazioni di servizi e a circa l'8% di quelle complessive.

Anche per il turismo lombardo l'anno 2020 si è chiuso con perdite molto elevate: si è registrato un calo del 66,6% negli arrivi e del 61,6% nei pernottamenti.

In provincia di Cremona gli arrivi sono diminuiti del 62% ed i pernottamenti del 50%, dati simili a quelli registrati nella città di Cremona, dove gli arrivi sono diminuiti del 63% ed i pernottamenti del 49%. Il calo dei pernottamenti si è registrato soprattutto per i turisti stranieri (-68%) mentre i pernottamenti degli italiani sono diminuiti meno (-37%). I giorni di permanenza media sono aumentati, passando da 1,9 a 2,6. Come gli scorsi anni, i Paesi da cui provengono più turisti sono Germania, Francia e Svizzera.

Per la prima volta l'andamento dei flussi turistici non è stato determinato dagli eventi o dalle manifestazioni fieristiche, bensì dalle aperture e dalle chiusure previste dalle disposizioni nazionali e regionali per contrastare la pandemia. Di conseguenza, i mesi in cui si sono registrati più arrivi e pernottamenti non sono stati quelli primaverili e autunnali, bensì i mesi di ottobre e di gennaio.

Nel 2020 le strutture ricettive della città di Cremona non hanno subito significative variazioni.

A fine anno sono infatti 133, in crescita rispetto al 2019 di 7 unità, per un totale di 10 strutture alberghiere e 123 extra-alberghiere.

**5.01 Strutture ricettive nel comune di Cremona per tipologia, categoria e posti letto - Anni 2018-2020**

**5.02 Posti letto e camere nelle strutture di Cremona al 31-12-2020**

**5.03 Arrivi e pernottamenti nelle strutture ricettive di Cremona - Anni 2016-2020**

**5.04 Arrivi e pernottamenti mensili di italiani e stranieri nel comune di Cremona - Anno 2020**

**5.05 Confronto arrivi 2019-2020**

**5.06 Giorni di permanenza media**

**5.07 Giorni di permanenza media per nazionalità - Anno 2020**

**5.08 Principali regioni di provenienza dei turisti italiani arrivati a Cremona - Anno 2020**

**5.09 Principali stati di provenienza dei turisti stranieri arrivati a Cremona - Anno 2020**

---

# Turismo

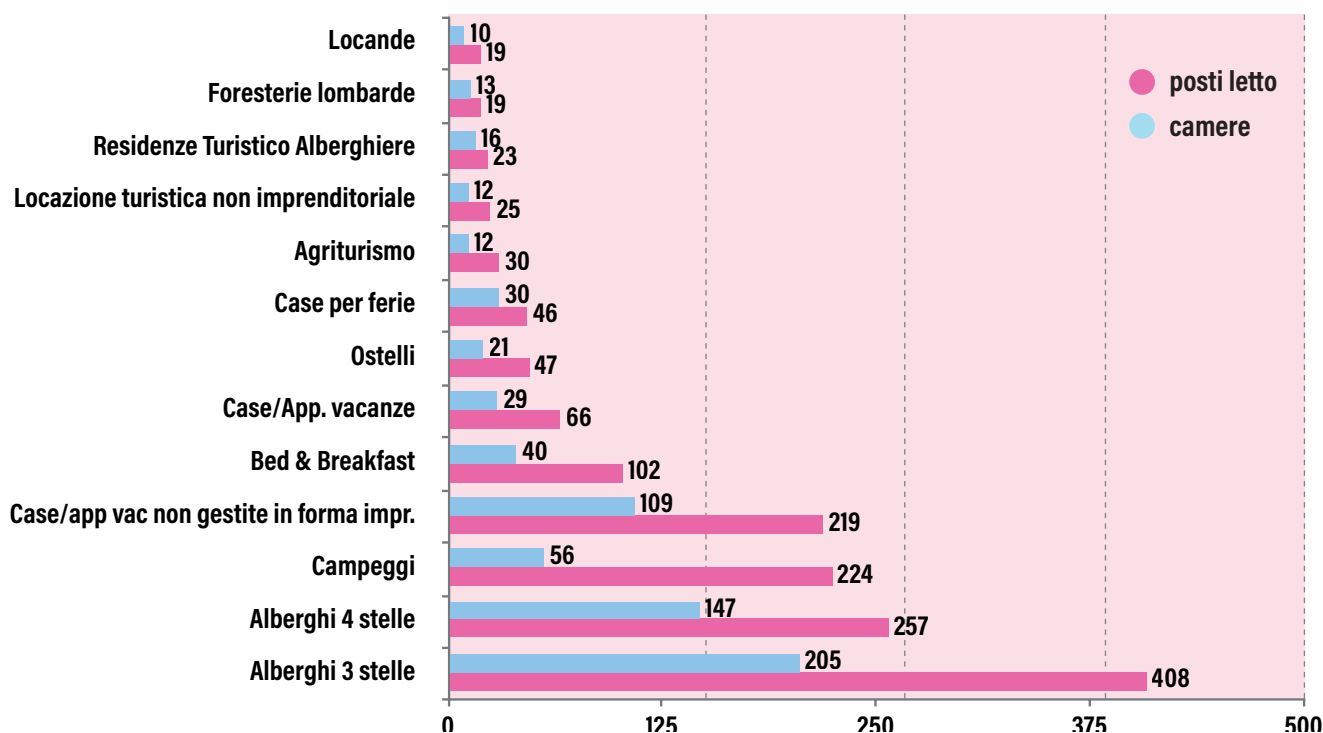
## 5.01 Strutture ricettive nel comune di Cremona per tipologia, categoria e posti letto - Anni 2018-2020

(Fonte: Polis Regione Lombardia)

STRUTTURE RICETTIVE	2018		2019		2020	
	Esercizi	Posti letto	Esercizi	Posti letto	Esercizi	Posti letto
Albergo 3 stelle	6	408	6	408	6	408
Albergo 4 stelle	3	261	3	257	3	257
Residenze Turistico Alberghiere	1	23	1	23	1	23
<b>Totale alberghiero</b>	<b>10</b>	<b>692</b>	<b>10</b>	<b>688</b>	<b>10</b>	<b>688</b>
Ostelli	2	47	2	47	2	47
Agriturismo	1	34	1	30	1	30
Case/App. vacanze	5	69	5	62	5	66
Case per ferie	2	46	2	46	2	46
Bed & Breakfast	21	99	22	100	23	102
Campeggi e aree attrezzate per camper e roulotte	1	224	1	224	1	224
Locande	1	8	2	19	2	19
Foresterie lombarde	7	35	4	19	4	19
Case e app. per vacanze non gestiti in forma impr.	53	174	77	222	74	219
Locazione turistica non imprenditoriale					9	25
<b>Totale extralberghiero</b>	<b>93</b>	<b>736</b>	<b>116</b>	<b>769</b>	<b>123</b>	<b>797</b>
<b>TOTALE</b>	<b>103</b>	<b>1.428</b>	<b>126</b>	<b>1.457</b>	<b>133</b>	<b>1.485</b>

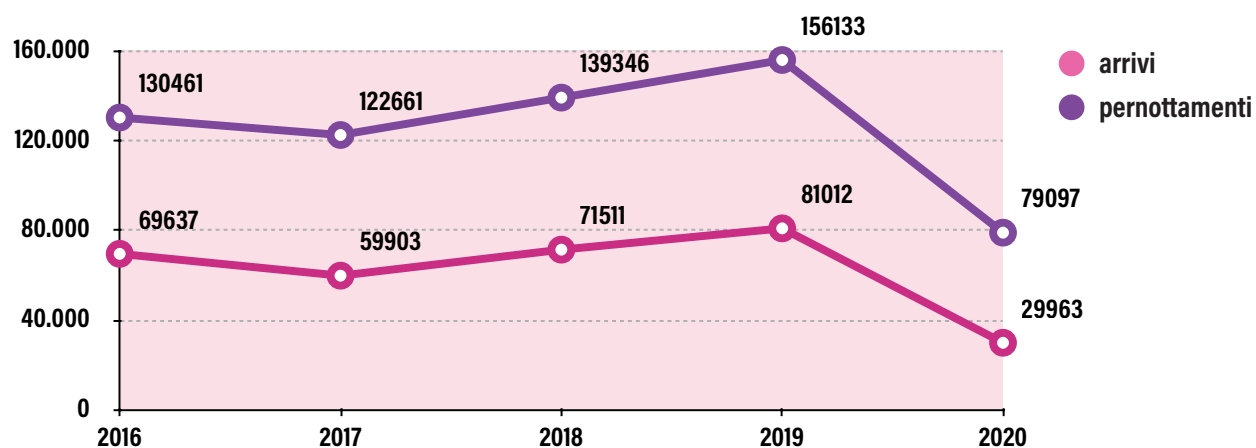
Nel dicembre 2020 le strutture ricettive di Cremona erano il 44% del totale provinciale (301)

## 5.02 Posti letto e camere nelle strutture di Cremona al 31-12-2020



### 5.03 Arrivi e pernottamenti nelle strutture ricettive di Cremona - Anni 2016-2020

(Fonte: Polis Regione Lombardia)



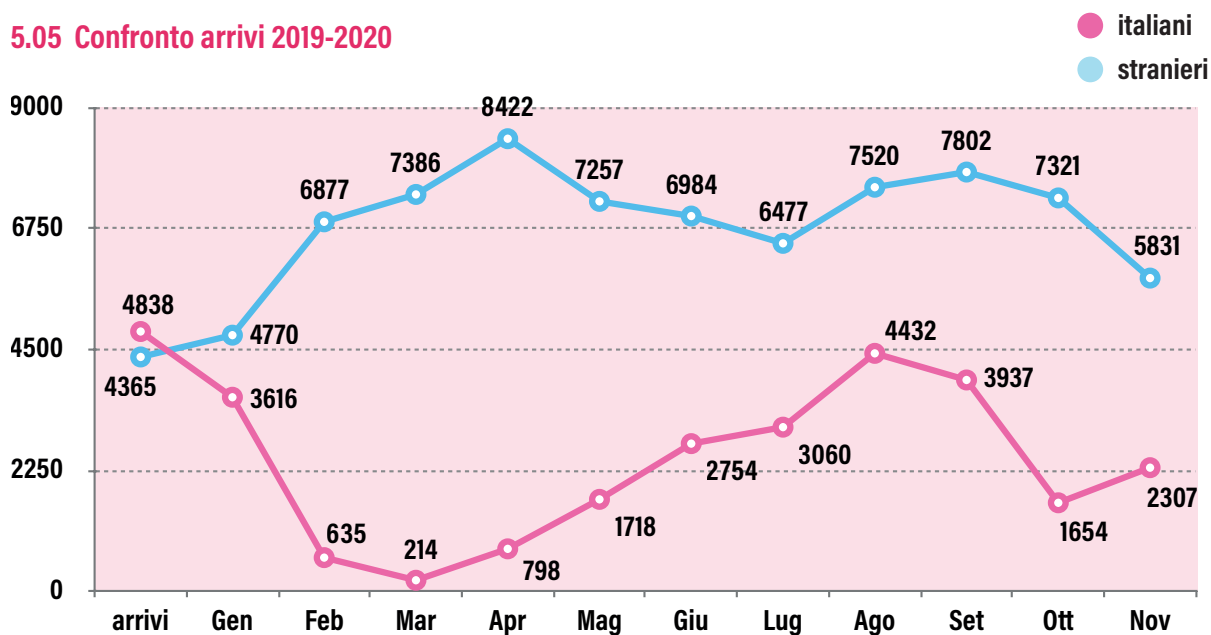
### 5.04 Arrivi e pernottamenti mensili di italiani e stranieri nel comune di Cremona - Anno 2020

(Fonte: Polis Regione Lombardia)

	ARRIVI			PERNOTTAMENTI		
	Italiani	Stranieri	Totale	Italiani	Stranieri	Totale
Gennaio	3.418	1.420	4.838	7.226	3.013	10.239
Febbraio	2.594	1.022	3.616	6.077	2.135	8.212
Marzo	523	112	635	3.066	1.035	4.101
Aprile	170	44	214	1.176	1.983	3.159
Maggio	756	42	798	2.324	674	2.998
Giugno	1.502	216	1.718	3.357	437	3.794
Luglio	2.047	707	2.754	4.923	1.385	6.308
Agosto	1.959	1.101	3.060	4.786	2.156	6.942
Settembre	3.407	1.025	4.432	7.141	1.757	8.898
Ottobre	3.007	930	3.937	9.347	3.776	13.123
Novembre	1.499	155	1.654	4.410	553	4.963
Dicembre	2.129	178	2.307	5.788	572	6.360
<b>TOTALE</b>	<b>23.011</b>	<b>6.952</b>	<b>29.963</b>	<b>59.621</b>	<b>19.476</b>	<b>79.097</b>

# Turismo

## 5.05 Confronto arrivi 2019-2020



## 5.06 Giorni di permanenza media

ANNO	PROVINCIA	CREMONA
2012	2,1	2,1
2013	1,8	2,0
2014	1,9	2,0
2015	1,8	2,0
2016	1,8	1,9
2017	1,7	2,0
2018	1,7	1,9
2019	1,7	1,9
2020	2,2	2,6

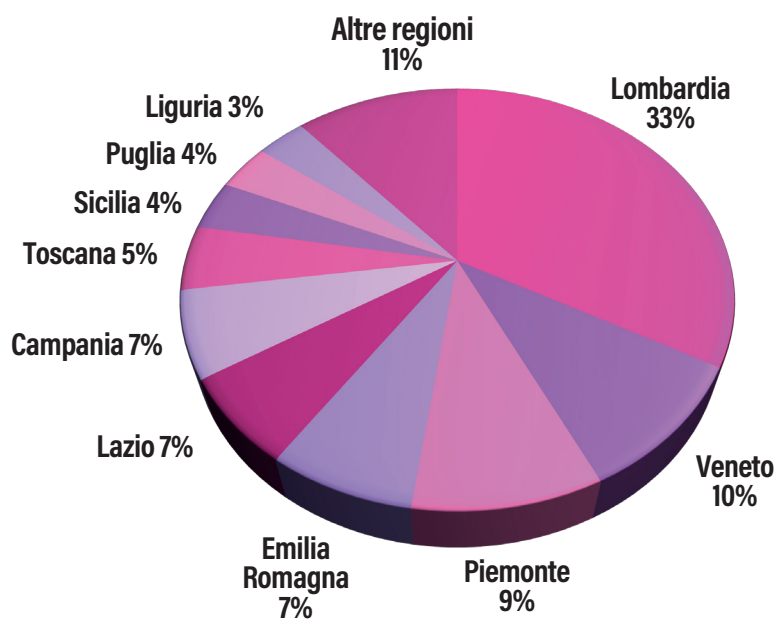
## 5.07 Giorni di permanenza media per nazionalità - Anno 2020

NAZIONALITÀ	PROVINCIA	CREMONA
Italiani	2,2	2,6
Stranieri	2,5	2,8

Nel 2020, a causa delle restrizioni regionali e nazionali attuate come contrasto alla pandemia, gli arrivi ed i pernottamenti sono diminuiti drasticamente rispetto all'anno prima: in provincia gli arrivi (87.055) sono diminuiti del 62% ed i pernottamenti (194.583) del 50%, a Cremona gli arrivi sono diminuiti del 63% ed i pernottamenti del 49%.

Gli arrivi a Cremona rappresentano il 34% del totale provinciale ed i pernottamenti il 41%.

### 5.08 Principali regioni di provenienza dei turisti italiani arrivati a Cremona - Anno 2020



### 5.09 Principali stati di provenienza dei turisti stranieri arrivati a Cremona - Anno 2020

