


# 06

## Cultura



Il 2018 è l'anno della conferma della crescita della Pinacoteca che ha registrato un ulteriore incremento del 10% di visitatori, dopo l'exploit (+70%) del 2017.

Anche per il **Museo Archeologico** il miglioramento rispetto al 2017 è significativo: +8,5% di visitatori. In crescita anche il **Museo di Storia Naturale** che nel 2018 ha aumentato le presenze del 6,4%, ed il **Museo del Cambonino** con 6.500 visitatori che significa una crescita sul 2017 dell'11%.

In totale, nell'anno 2018, sono state registrate nelle quattro sedi museali, 66.695 presenze, con un incremento dell'11,8% sull'anno precedente.

Nel corso del 2018 la sede espositiva di **Santa Maria della Pietà** (gli ingressi relativi all'iniziativa "Mattoncini all'ombra del Torrazzo" non sono inclusi) è stata frequentata da più di 12 mila persone, 15,6% in più rispetto all'anno precedente. Da segnalare l'ottimo riscontro delle mostre dell'As-

sociazione Tapirulan (oltre 4.000 persone per Tony Wolf e Mordillo), del Centro Fumetto con "Igort" (quasi 2.000), dei Burattini e Marionette della Collezione di Anna Triboldi (2.000) e delle motociclette d'epoca del Cavec e Motoclub Torrazzo (3.400).

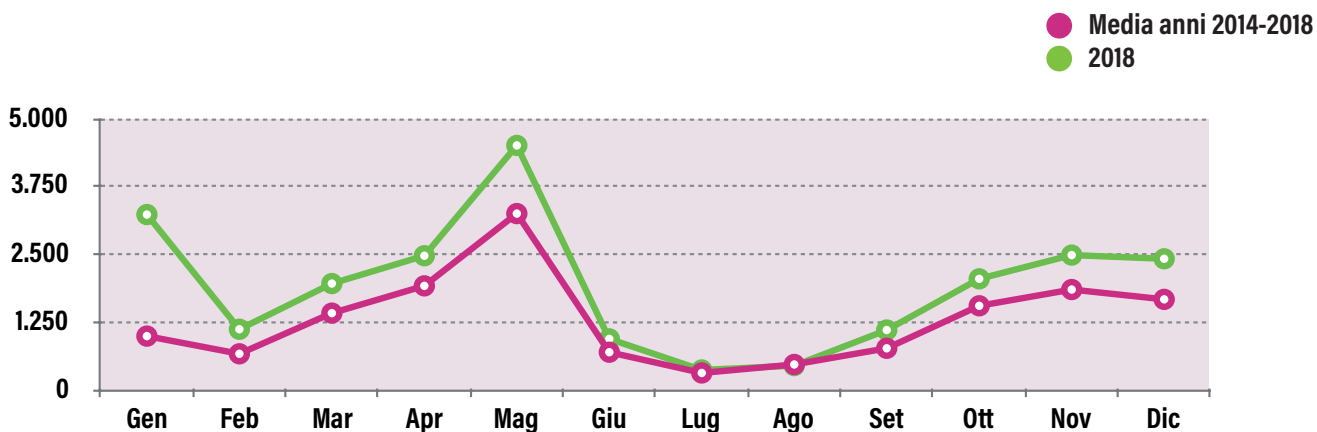
Il 2018 è stato anche l'anno della presenza di Cremona e del genio cremonese di Janello Torriani a Madrid. L'esposizione nella capitale spagnola ha attirato 34.300 visitatori. Il **Festival Acquedotte** che nel 2018 ha portato artisti di fama nazionale e internazionale in Piazza del Comune e a Palazzo Trecchi ha fatto registrare 14.950 spettatori, 6.150 in più del 2017 con un incremento di pubblico del 70%. Anche il **Porte Aperte Festival** è risultato in crescita con 10.000 presenze ad eventi diffusi, Porta Mosa e anteprime, 2.500 in più rispetto al 2017 (+33%). Incremento di pubblico anche per il **Tanta Robba Festival** che ha totalizzato nel 2018 ben 30 mila presenze.

## ***Indice Tavole***

- 6.01 Ingressi al Museo Civico Ala Ponzone (Pinacoteca e Stanze per la musica)**
  - 6.02 Ingressi al Museo Archeologico San Lorenzo**
  - 6.03 Ingressi al Museo di Storia Naturale e Piccola Biblioteca**
  - 6.04 Ingressi al Museo della Civiltà Contadina 'Cambonino'**
  - 6.05 Ingressi ad attività e mostre - Anno 2018**
  - 6.06 Ingressi al Museo del violino**
  - 6.07 Ingressi ai musei**
  - 6.08 Ingressi al Teatro Amilcare Ponchielli**
  - 6.09 Biblioteca Statale di Cremona: utenti e opere prestate**
  - 6.10 Piccola biblioteca: utenti e opere prestate**
  - 6.11 Centro Fumetto Andrea Pazienza: utenti e opere prestate**
  - 6.12 Rete bibliotecaria cremonese**
  - 6.13 Andamento degli utenti della Biblioteca Statale di Cremona**
-

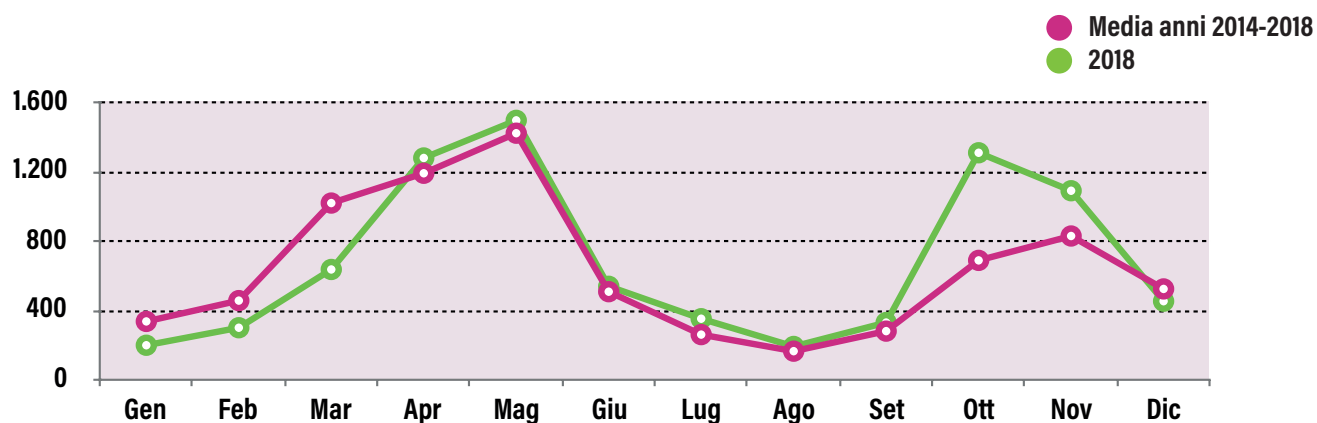
### 6.01 Ingressi al Museo Civico Ala Ponzone (Pinacoteca e Stanze per la musica) *(Fonte: Comune di Cremona)*

ANNI	GEN	FEB	MAR	APR	MAG	GIU	LUG	AGO	SET	OTT	NOV	DIC	TOTALE
2014	436	533	608	865	3.357	596	244	483	695	1.032	1.607	681	11.137
2015	309	515	1.063	1.563	2.428	448	291	543	1.053	884	752	688	10.537
2016	416	470	1.262	2.303	3.333	777	293	421	370	833	1.071	885	12.434
2017	614	741	2.227	2.426	2.659	761	417	500	662	2.999	3.375	3.717	21.098
2018	3.240	1.129	1.970	2.482	4.512	952	380	460	1.115	2.057	2.494	2.426	23.217



### 6.02 Ingressi al Museo Archeologico San Lorenzo *(Fonte: Comune di Cremona)*

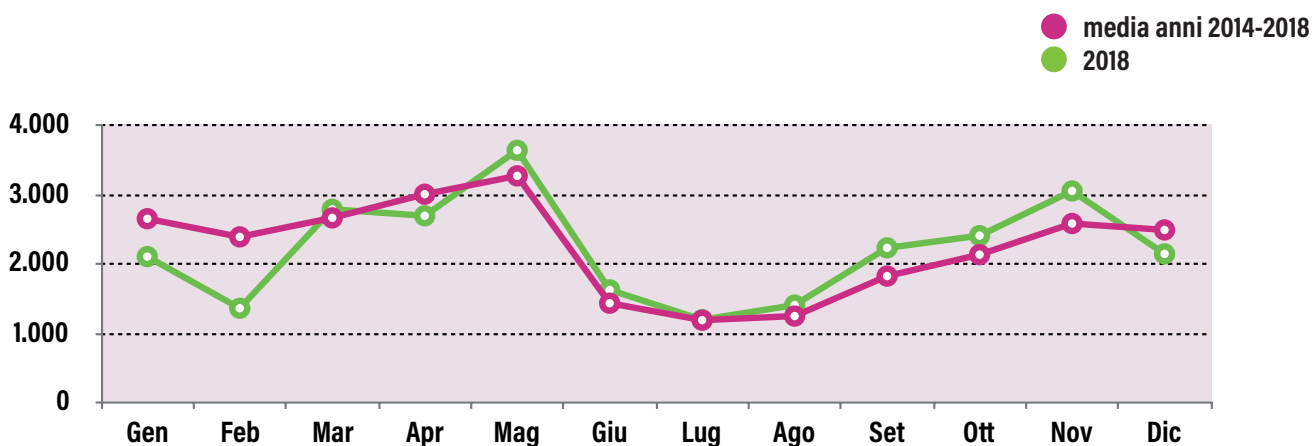
ANNI	GEN	FEB	MAR	APR	MAG	GIU	LUG	AGO	SET	OTT	NOV	DIC	TOTALE
2014	417	858	1.636	1.308	1.594	452	204	165	276	568	618	370	8.466
2015	304	388	792	978	1.283	499	86	134	186	810	752	916	7.128
2016	400	352	1.194	1.265	1.133	517	210	150	154	195	1.095	465	7.130
2017	366	388	841	1.128	1.607	536	454	187	460	564	594	419	7.544
2018	200	301	637	1.280	1.497	540	353	193	331	1.310	1.091	454	8.187



## Cultura

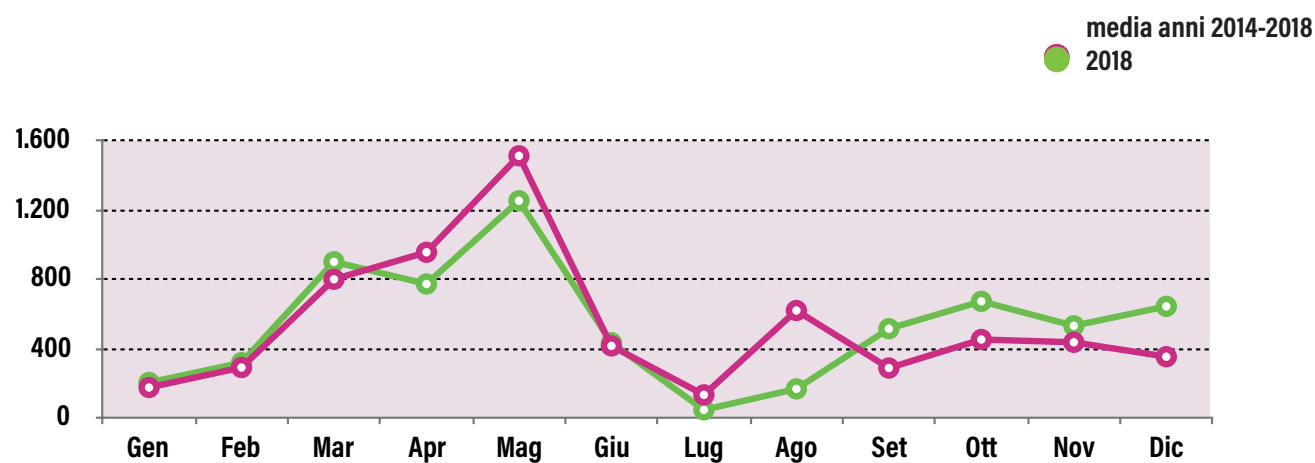
### 6.03 Ingressi al Museo di Storia Naturale e Piccola Biblioteca (Fonte: Comune di Cremona)

ANNI	GEN	FEB	MAR	APR	MAG	GIU	LUG	AGO	SET	OTT	NOV	DIC	TOTALE
2014	3.287	3.571	2.333	2.185	2.938	1.399	1.994	1.947	1.627	1.886	2.172	2.625	<b>27.964</b>
2015	3.166	3.657	2.748	2.804	3.333	1.353	1.012	1.358	2.046	1.703	2.187	2.621	<b>27.988</b>
2016	2.180	2.032	2.989	3.815	3.350	1.366	939	765	1.791	2.256	3.111	2.542	<b>27.136</b>
2017	2.561	1.369	2.503	3.568	3.131	1.465	847	805	1.468	2.459	2.433	2.558	<b>25.167</b>
2018	2.116	1.371	2.798	2.704	3.648	1.636	1.206	1.417	2.242	2.418	3.062	2.155	<b>26.773</b>



### 6.04 Ingressi al Museo della Civiltà Contadina 'Cambonino' (Fonte: Comune di Cremona)

	GEN	FEB	MAR	APR	MAG	GIU	LUG	AGO	SET	OTT	NOV	DIC	TOTALE
2014	401	387	967	1.173	1.896	674	255	865	144	483	587	335	<b>8.167</b>
2015	131	245	535	1.047	2.029	406	220	930	255	296	682	417	<b>7.193</b>
2016	72	185	693	801	871	335	150	745	251	370	152	223	<b>4.848</b>
2017	83	333	917	998	1.524	242	0	404	270	452	243	402	<b>5.986</b>
2018	208	322	904	776	1.256	437	50	171	518	676	535	647	<b>6.500</b>

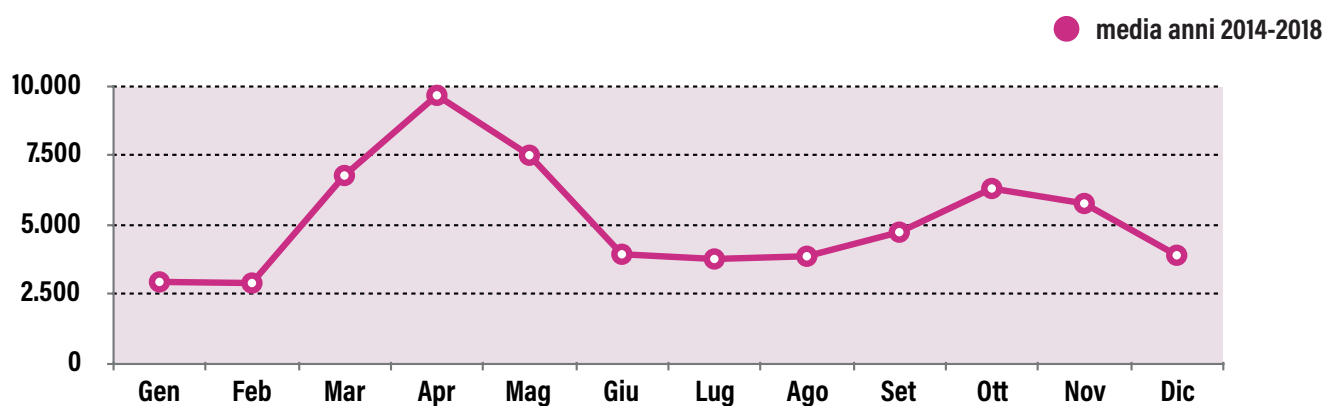


### 6.05 Ingressi ad attività e mostre - Anno 2018 (Fonte: Comune di Cremona)

ATTIVITÀ E MOSTRE EXTRA-SEDE	2018	2017	VARIAZIONE
Mostra Torriani a Madrid	34.298		
Festival Tanta Robba	30.000		
Festival Acquedotte	14.950	8.800	<b>69,9%</b>
Festival Porte Aperte	10.000	7.500	<b>33,3%</b>
Mostre a Santa Maria della Pietà	12.063	10.433	<b>15,6%</b>

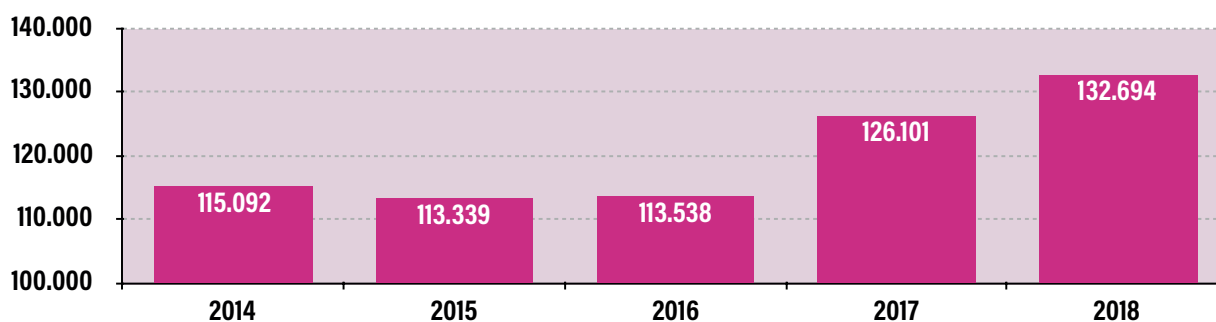
### 6.06 Ingressi al Museo del Violino (Fonte: Fondazione Museo del Violino)

ANNI	GEN	FEB	MAR	APR	MAG	GIU	LUG	AGO	SET	OTT	NOV	DIC	TOTALE
2014	2.472	2.477	6.171	8.729	7.888	3.708	3.683	3.616	4.727	5.335	6.596	3.956	<b>59.358</b>
2015	3.563	3.906	6.979	9.697	6.911	3.532	3.194	4.119	5.313	5.720	4.550	3.009	<b>60.493</b>
2016	2.384	2.317	6.844	9.419	7.046	3.907	3.448	3.699	4.028	8.077	5.873	4.948	<b>61.990</b>
2017	3.343	2.900	7.109	10.817	8.179	4.601	4.743	4.026	4.866	6.099	6.050	3.691	<b>66.424</b>
2018	non rilevato												<b>65.999</b>



### 6.07 Ingressi ai musei (Fonte: Comune di Cremona)

nome museo	2014	2015	2016	2017	2018	VARIAZ.%
Museo Civico Ala Ponzone	11.137	10.537	12.434	21.098	23.217	<b>10,0%</b>
Museo archeologico San Lorenzo	8.466	7.128	7.130	7.544	8.187	<b>8,5%</b>
Museo di Storia Naturale e Piccola biblioteca	27.964	27.988	27.136	25.167	26.773	<b>6,4%</b>
Museo della Civiltà Contadina "Cambonino"	8.167	7.193	4.848	5.986	6.500	<b>10,8%</b>
Museo del Violino	59.358	60.493	61.990	66.424	65.999	<b>-0,6%</b>
<b>TOTALE</b>	<b>115.092</b>	<b>113.339</b>	<b>113.538</b>	<b>126.219</b>	<b>132.694</b>	<b>5,2%</b>



## Cultura

### 6.08 Ingressi al Teatro Amilcare Ponchielli (Fonte: Fondazione Amilcare Ponchielli)

	2014	2015	2016	2017	2018
Biglietti venduti	61.359	66.878	72.360	77.826	63.510
Presenze a eventi con ingresso libero	13.605	13.010	11.039	14.868	14.410
<b>TOTALE</b>	<b>74.964</b>	<b>79.888</b>	<b>83.399</b>	<b>92.694</b>	<b>81.920</b>

### 6.09 Biblioteca Statale di Cremona: utenti e opere prestate (Fonte: Biblioteca Statale di Cremona)

	2014	2015	2016	2017	2018
Utenti	108.978	95.683	89.319	91.333	95.240
Opere consultate	315.517	234.202	266.502	262.043	281.240
Opere prestate	12.469	11.278	9.463	9.409	6.800

### 6.10 Piccola biblioteca: utenti e opere prestate (Fonte: Comune di Cremona)

	2014	2015	2016	2017	2018
Utenti	8.573	8.360	9.230	7.705	6.808
Opere prestate	6.921	6.635	6.036	4.726	4.691

### 6.11 Centro Fumetto Andrea Pazienza: utenti e opere prestate (Fonte: Comune di Cremona)

	2014	2015	2016	2017	2018
Utenti	3.957	4.088	4.747	5.348	5.165
Opere prestate	1.825	3.009	4.594	5.232	5.464

### 6.12 Rete bibliotecaria cremonese (Fonte: Comune di Cremona)

	2015	2016	2017
Comuni della provincia di Cremona associati	99	99	99
Libri posseduti	978.906	1.032.899	1.050.924
Multimediali posseduti	50.634	52.068	51.928
Utenti (almeno un prestito l'anno)	50.669	46.284	46.034
Prestiti locali e interbibliotecari (libri e multimediali)	369.990	366.227	361.012
Acquisti totali	16.530	17.646	16.375

### 6.13 Andamento degli utenti della Biblioteca Statale di Cremona

