


Anno 2017
Compendio Statistico
“S. Sebastiano”



U.O. Polizia Giudiziaria

DENUNCE SMARRIMENTO 291

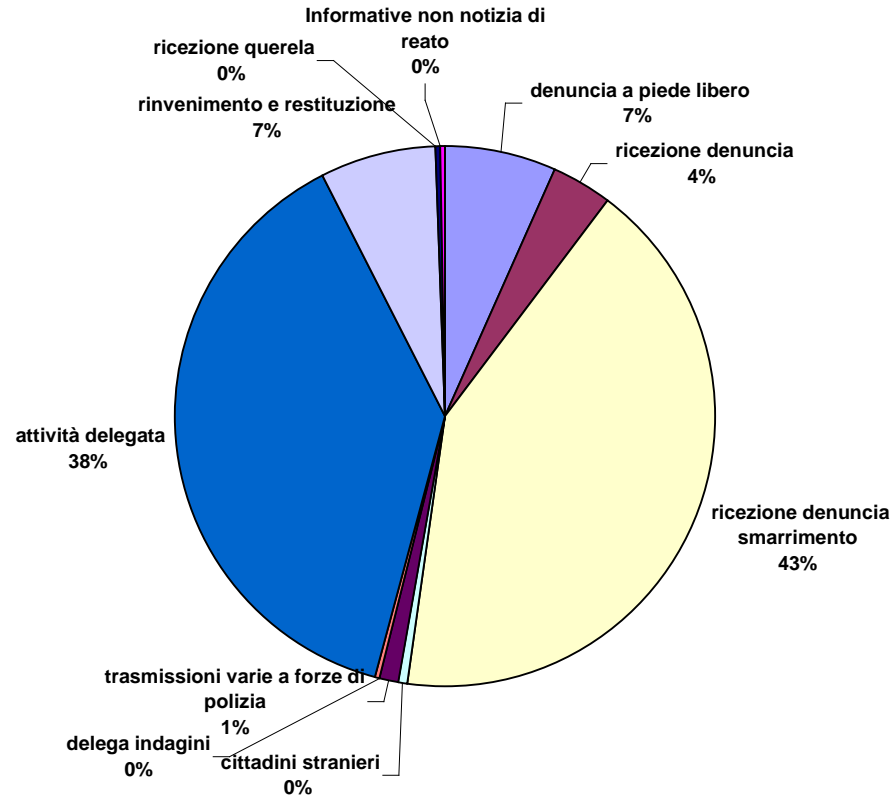
Documenti di identità	64
Patente di guida	22
Certificati assicurativi	21
Certificati di proprietà veicoli	65
Carta di circolazione veicoli	44
Targhe	6
Permessi vari(sosta, invalidi, ecc)	32
Oggetti vari	37

QUERELE 11

Furto	4
Minaccia	3
Lesioni	3
Violenza Privata	1

COMUNICAZIONI NOTIZIE DI REATO 165


Mod. 21 persone note	94
Mod. 44 persone ignote	71



Denunce a piede libero 51

Ricezione Querele 11


Ricezione denuncia 310



Polizia Giudiziaria – reati denunciati

REATI DENUNCIATI **68**

<i>Collaborazione con s. sociale no comunicazione A.G.</i>	8
<i>Maltrattamenti in famiglia</i>	5
<i>Violenza sessuale</i>	1
<i>Furto</i>	13
<i>False dichiarazioni a P.U.</i>	6
<i>Appropriazione indebita</i>	1
<i>Lesioni</i>	3
<i>Truffa</i>	1
<i>Danneggiamento</i>	5
<i>Violenza privata</i>	1
<i>Minacce</i>	3
<i>Maltrattamento di animali</i>	6
<i>Inosservanza dei provvedimenti dell'Autorità</i>	4
<i>Oltraggio</i>	1
<i>Procurato allarme</i>	1
<i>Ricettazione</i>	2
<i>Imbrattamento</i>	1
<i>Getto di cose pericoloso</i>	1
<i>Violazione art. 116 C.d.S</i>	2
<i>Violazione art. 186 C.d.S.</i>	6
<i>Rifiuto generalità</i>	2
<i>Uso indebito carta di credito</i>	3



U.O. Polizia Ambientale

Anno

2017

Numero indagini/Atti protocollati

344

Sanzioni amministrative ambientali

50

Altre sanzioni non codice della strada

9

Reati ambientali accertati

1

Distribuzione per materia ...

2017

... Urbanistica edilizia

51

... Beni ambientali (verde pubblico/privato)

57

... Rifiuti

122

... Animali

72

... Inquinamento/Fognature/Aria

31

... Inquinamento acustico (Rumori)

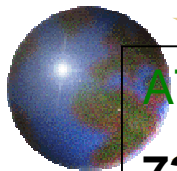
109

... Protezione civile

39

... Altro

13



ATTIVITA' - ***U.O. TRIBUTI LOCALI***

739 verifiche per TARI (377 non domest., 362 domest)

326 verifiche per proc. di riscossione coattiva (con ABACO)

209 verifiche per conto di altri ufficio servizi dell'ente

RISULTATI -

469 casi di evasione tributi locali

146 segnalazione ad altri enti/uffici + 24 segnalazioni allo Sportello Unico Imprese/Atti. Prod/Edilizia + 16 segnalazione altre forze di Polizia + 14 segnalazione ufficio anagrafe

4 attività ricettive irregolari individuate

4 persone denunciate per false attestazioni in autocertificazioni

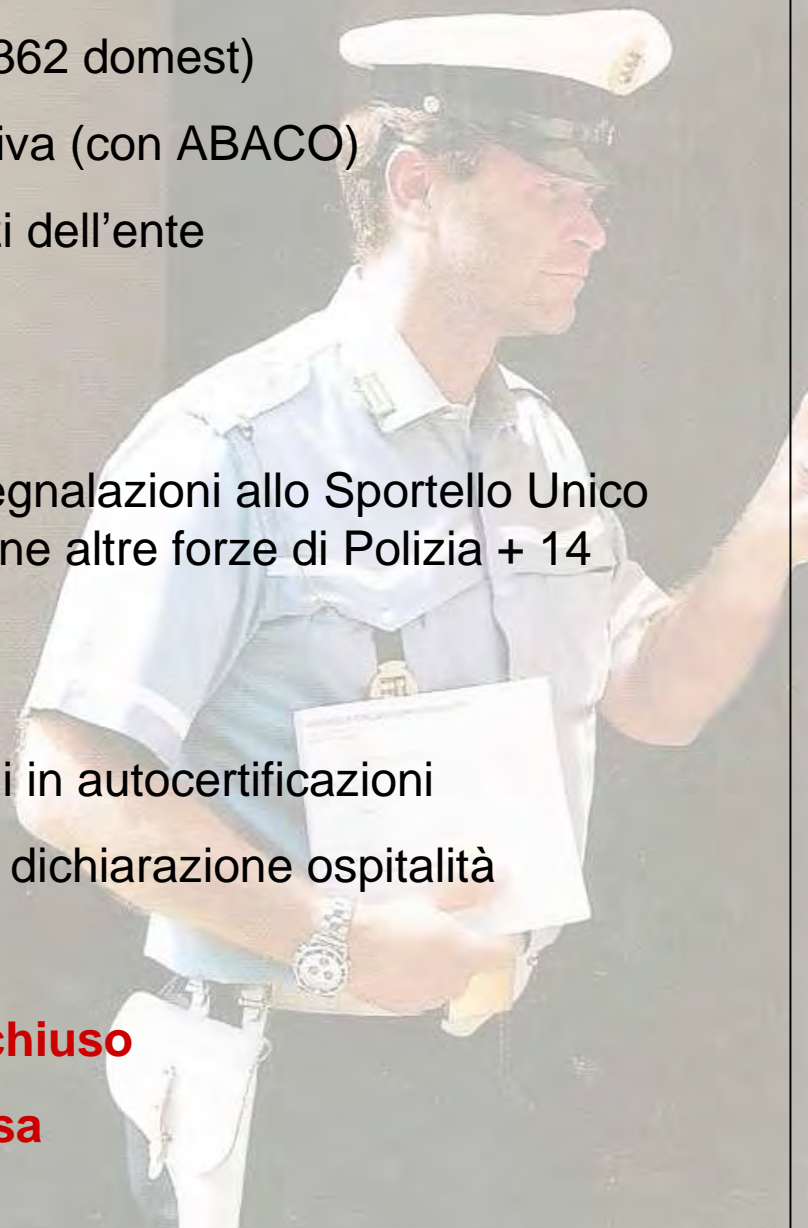
2 cittadini stranieri denunciati per mancata dichiarazione ospitalità

1 officina meccanica è stata chiusa

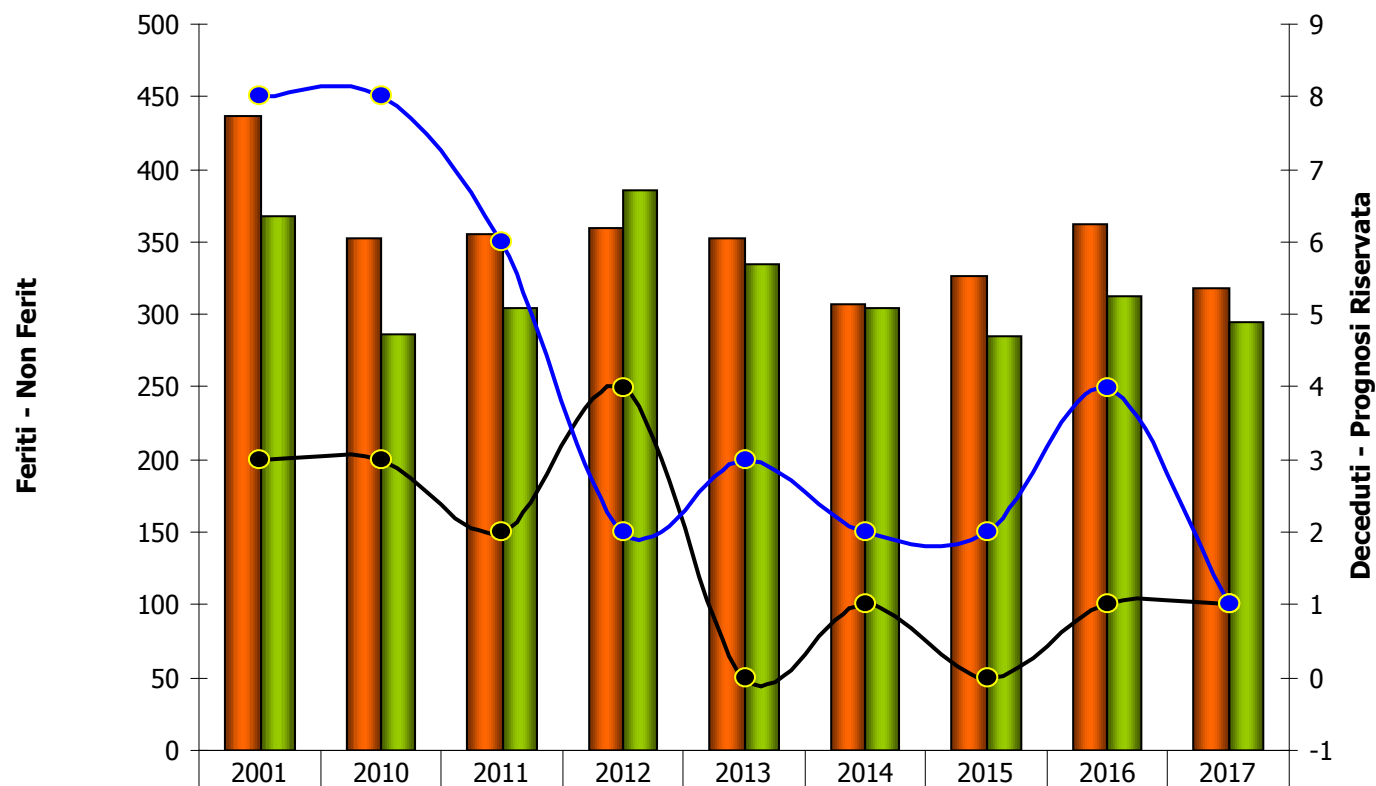
1 locale di pubblico spettacolo è stato chiuso

1 sala scommesse abusiva è stata chiusa

1 centro estivo abusivo è stato chiuso

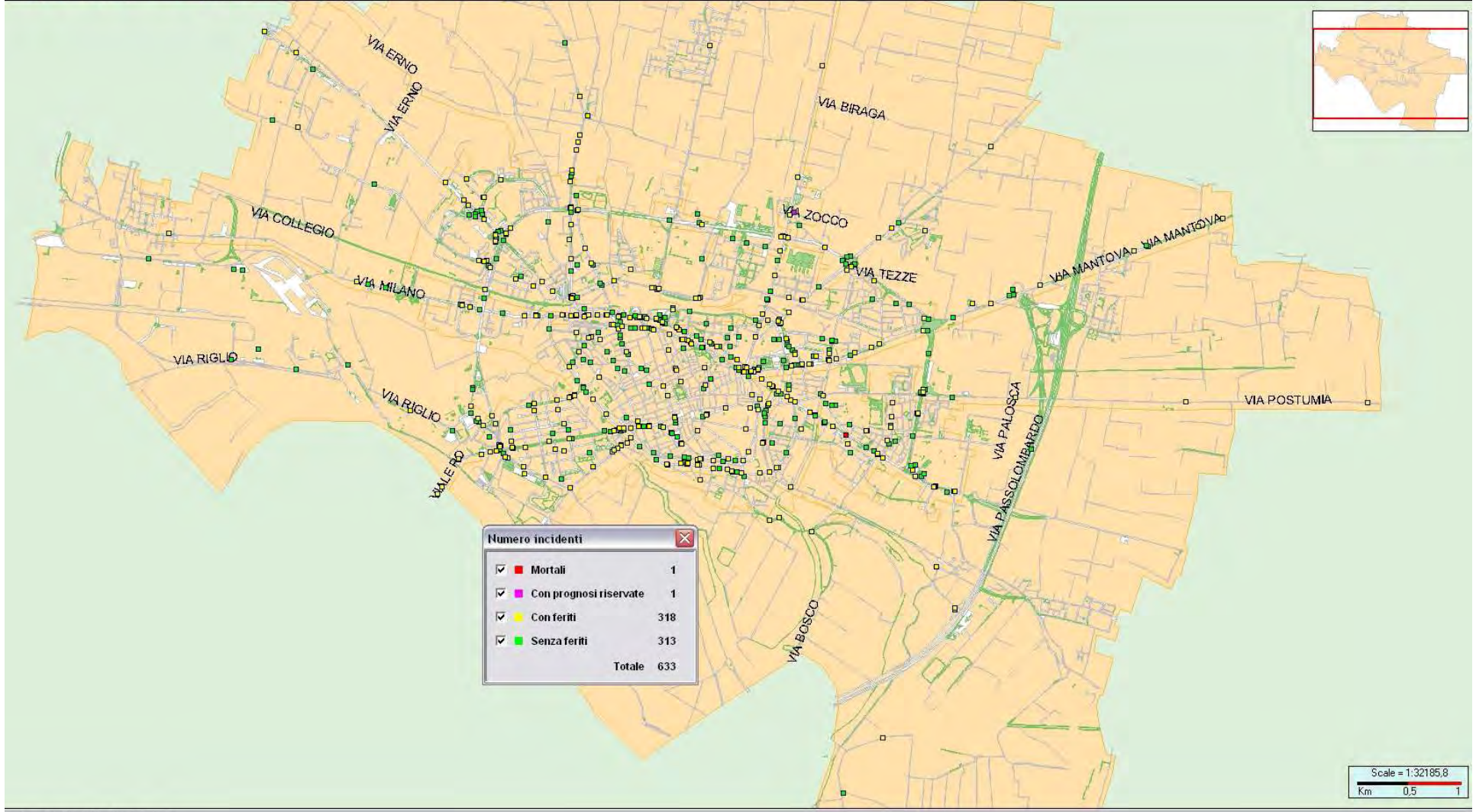
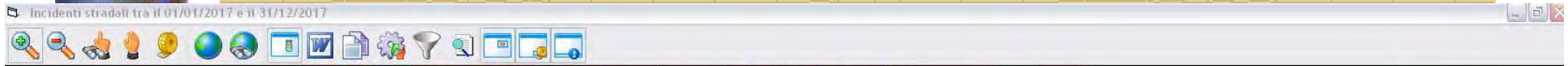


Numero incidenti per conseguenze alle persone – Anni 2001-2017 (valori assoluti)




Con Feriti	436	353	355	359	353	307	327	362	318
Senza Feriti	368	286	305	385	335	305	285	313	295
Con Deceduti	3	3	2	4	0	1	0	1	1
Con Prognosi Riservata	8	8	6	2	3	2	2	4	1

Mappa 1 – Punti degli incidenti – Anno 2017



(lat, long) [N 45° 6', 3408 E 10° 6', 5566]




U.O. Infortunistica Stradale

	2017	2016	2015	2014	2013	2012	2011	2010	2009	2008	2007	2006	Media	Diff. 16
Via Mantova	38	44	43	38	53	78	56	58	41	55	54	69	52	-14
Via Castelleone	36	46	38	32	37	49	36	30	28	26	32	55	37	-1
Via Dante	33	27	12	26	31	31	33	21	25	36	45	48	31	2
Viale Trento Trieste	29	24	32	24	20	22	21	25	26	37	25	39	27	2
Via Bergamo	25	28	25	30	27	34	24	18	26	14	24	38	26	-1
Via del Giordano	24	26	18	19	28	23	20	21	28	25	29	23	24	0
Via Giuseppina	21	27	26	15	21	21	29	15	17	23	19	37	23	-2
Via Persico	21	22	29	14	21	21	27	26	24	22	35	34	25	-4
Via Eridano (Tangenziale)	19	19	14	12	24	24	29	22	18	20	29	24	21	-2
Viale Po	17	23	16	12	24	17	18	20	25	24	19	14	19	-2
Via Ghinaglia	16	19	13	15	10	20	13	12	11	13	17	14	14	2
Via Sauro Nazario (Tangenziale)	16	16	10	13	12	3	10	9	8	14	10	13	11	5
Via Sesto	16	11	18	8	12	12	8	10	16	12	10	9	12	4
Viale Concordia	15	15	14	9	20	24	23	22	11	17	20	19	17	-2
Via Brescia	15	11	14	16	30	27	19	28	21	23	28	32	22	-7
Via dell'Annona	14	9	10	5	6	10	5	13	5	12	9	7	9	5
Via Ghisleri	12	13	11	13	12	12	9	12	15	10	21	11	13	-1
Via Massarotti	11	19	14	6	12	9	16	18	23	12	17	15	14	-3
Via Milano	11	17	18	20	12	14	14	15	12	10	28	16	16	-5
Via Trebbia	11	13	10	8	7	9	12	13	12	15	8	12	11	0
Via Cadore	11	10	10	5	7	8	10	6	3	9	9	10	8	3
Via Seminario (Tangenziale)	10	28	21	20	18	28	22	23	22	25	18	38	23	-13
Piazza della Libertà	10	10	11	10	17	17	12	15	17	8	15	15	13	-3
Via Postumia	9	10	11	15	16	16	12	13	6	8	13	9	12	-3
Via Zaist (Tangenziale)	6	27	12	22	24	30	38	38	22	30	36	38	27	-21
Numero altre strade con incidenti	214	219	231	204	222	215	210	215	204	215	229	223	217	-3
Numero totale incidenti sulla città	615	680	614	615	691	750	668	650	641	677	787	843		


Fonte: Polizia Municipale di Cremona

* Gli incidenti sulle intersezioni a raso sono conteggiati su entrambe le strade confluenti



Violazioni per incidente -Anni 2007-2017 (valori assoluti)

Art.	Descrizione sommaria	Anno 2007	Anno 2008	Anno 2009	Anno 2010	Anno 2011	Anno 2012	Anno 2013	Anno 2014	Anno 2015	Anno 2016	Anno 2017
6-7	Ordinanze	26	16	17	10	17	19	17	15	8	23	18
40 - 41 - 146	Segnali Orizzontali - Luminosi	25	22	18	22	21	25	20	23	21	18	18
68	Dispositivi Velocipedi	3	2	5	6	2	4	6	5	3	3	2
71 - 79	Dispositivi ed efficienza veicoli a motore	3	6	3	2	5	0	1	5	3	5	4
80	Revisioni	37	29	21	33	22	25	25	22	16	12	8
115	Età conducenti	0	0	1	1	0	0	0	0	0	0	0
116	Mancaza Patente	10	7	5	4	4	0	7	1	3	0	1
122	Esercitazioni guida	4	0	1	0	3	0	1	0	0	0	2
126	Durata patente - validità	7	11	10	7	10	12	17	11	9	6	11
136	Conversione patente estera	2	0	3	0	1	2	0	0	0	0	0
141	Velocità	125	100	117	112	134	150	140	138	104	168	131
143	Mano da tenere	5	2	4	3	1	11	6	5	5	9	8
145	Precedenza	127	89	106	83	88	97	88	77	72	77	72
148	Sorpasso	4	1	4	10	1	3	3	2	3	3	0
149	Distanza sicurezza	15	17	18	22	20	16	9	19	5	8	18
154	Manovre	52	38	55	57	69	84	42	55	65	53	55
157 - 158	Sosta	17	20	15	13	16	10	19	13	17	14	14
171 - 172	Cinture - casco	3	3	8	7	9	17	12	11	11	3	6
174	Tempi guida cond. profess.	0	0	0	0	6	2	1	0	2	1	0
179	Cronotachigrafo	0	0	0	0	2	2	0	0	2	0	1
180	Possesso documenti	21	20	28	13	28	20	18	11	11	8	3
182	Circolazione velocipedi	1	2	1	9	1	1	1	8	4	5	2
186 - 187	Ebbrezza alcol - Stupefacenti	52	35	34	33	19	28	15	13	18	23	14
189	Comportamento in caso incidente	17	14	16	11	23	21	13	25	20	25	11
190	Comportamento pedoni	2	1	4	4	1	2	6	6	5	6	0
191	Comportamento nei confronti dei pedoni	5	6	7	9	10	8	16	10	10	12	7
193	Assicurazione	10	8	7	9	3	7	7	5	5	3	4
	Altro	13	14	7	17	17	18	8	24	12	9	14
	Totale violazioni per incidenti	586	463	515	497	533	584	498	504	434	494	420




EDUCAZIONE STRADALE

ANNO
SCUOLE COINVOLTE
CLASSI COINVOLTE
INCONTRI DIDATTICI
ALUNNI COINVOLTI
ORE AULA E SPERIMENTAZIONE ESTERNA

2017
42
171
244
3130
450

Progetti e collaborazioni speciali

- COOPERATIVA AGROPOLIS**
- COOPERATIVA LAE**
- MUNARI + ANNA FRANK**




EDUCAZIONE STRADALE



EVENTI

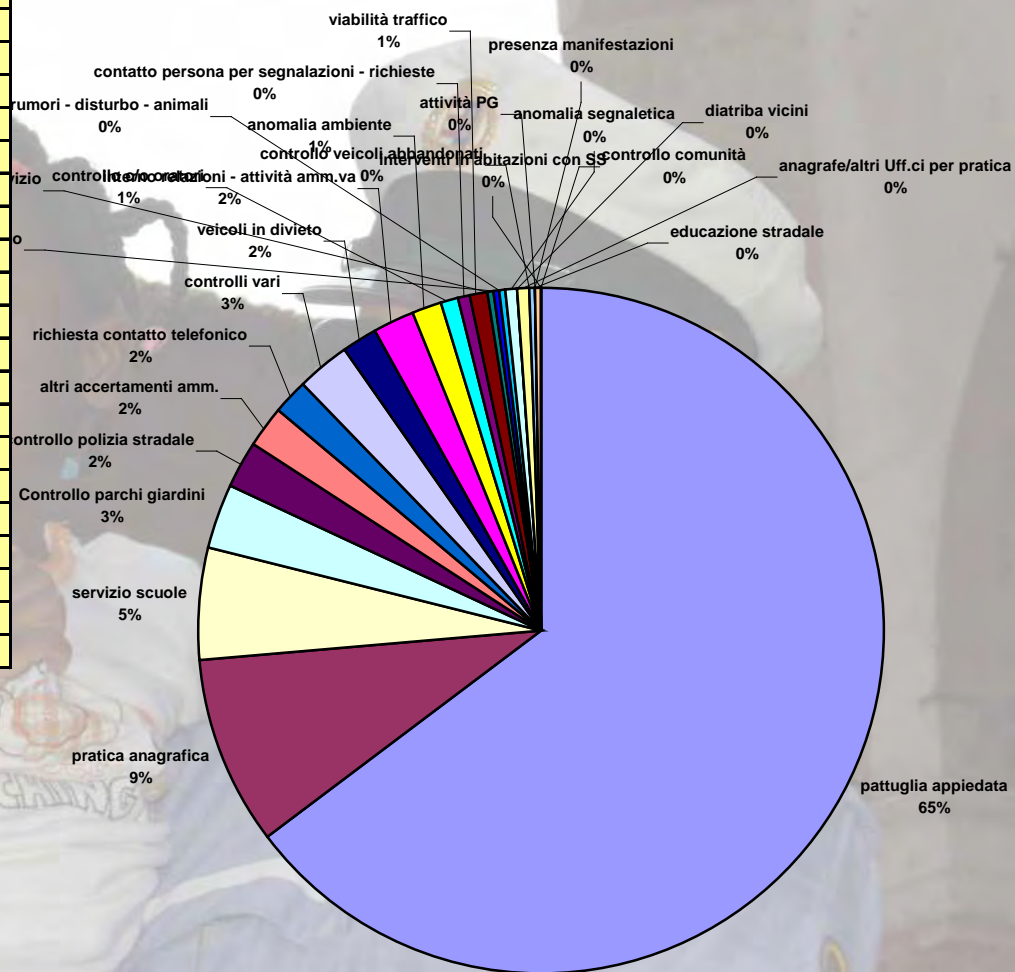
- Festa della Sicurezza Stradale (650 bambini classi 5 scuola primaria)
- Concorso “UNA VIGNETTA PER LA SICUREZZA”
 - (615 ragazzi classi terze scuola media)
 - 15 scuole del territorio provinciale
 - 33 classi terze




TIPOLOGIA ATTIVITA' DI DETTAGLIO VIGILI DI QUARTIERE - ANNO 2017

15115	pattuglia appiedata
2065	pratica anagrafica
1261	servizio scuole
706	Controllo parchi giardini
499	controllo polizia stradale
465	altri accertamenti amm.
421	richiesta contatto telefonico
594	controlli vari
381	veicoli in divieto
435	interno relazioni - attività amm.va
315	anomalia ambiente
236	controllo c/o oratori
90	contatto persona per segnalazioni - richieste
201	viabilità traffico
85	riunione servizio
80	incontro comitato
63	rumori - disturbo - animali
77	anomalia segnaletica
50	diatriba vicini
82	anagrafe/altri Uff.ci per pratica
70	controllo veicoli abbandonati
17	educazione stradale
26	attività PG
24	presenza manifestazioni
6	interventi in abitazioni con SS
13	controllo comunità

Dettaglio Attività vigili Quartiere - 2017

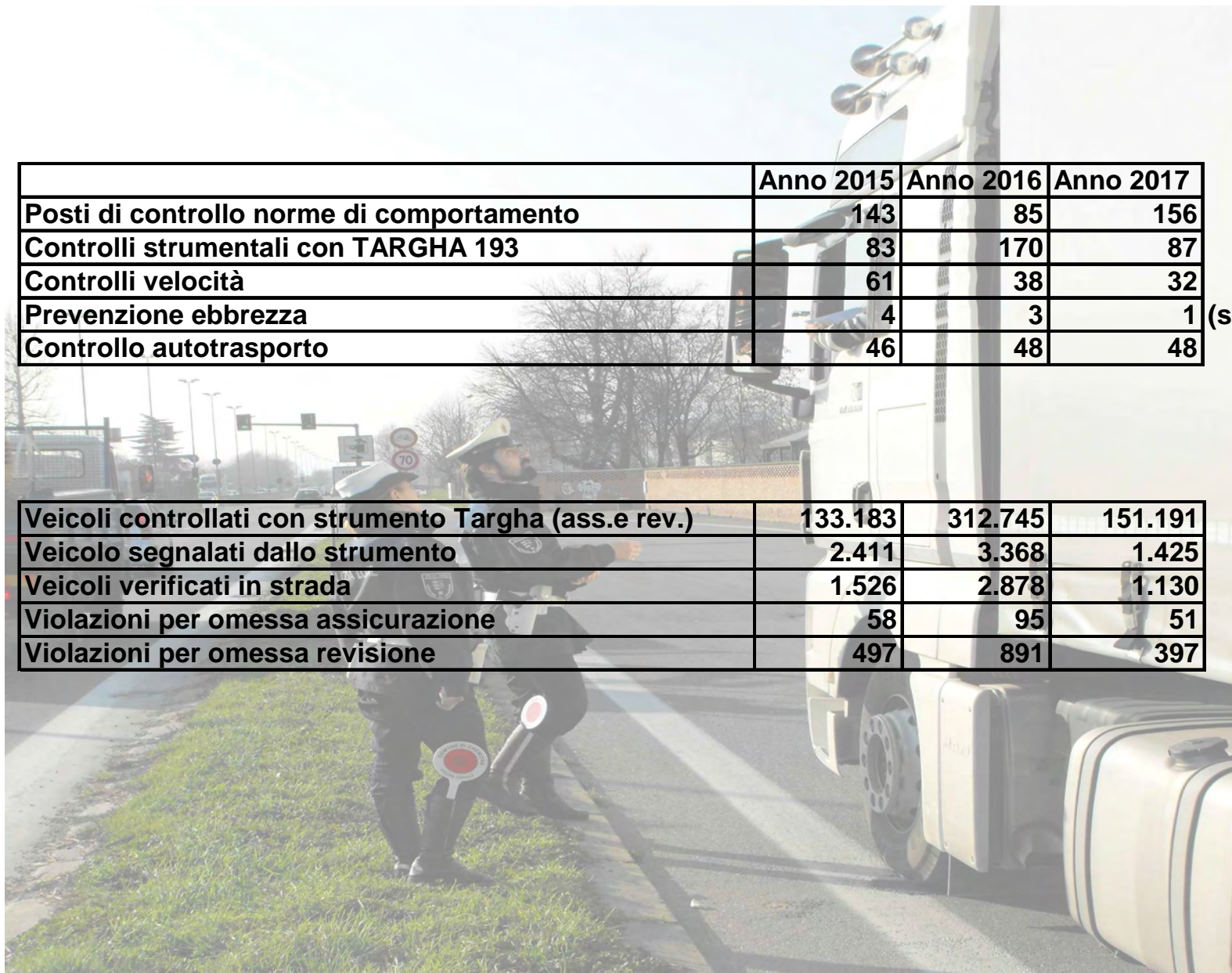





UNITA' POLIZIA STRADALE

	Anno 2015	Anno 2016	Anno 2017
Posti di controllo norme di comportamento	143	85	156
Controlli strumentali con TARGHA 193	83	170	87
Controlli velocità	61	38	32
Prevenzione ebbrezza	4	3	1 (smart)
Controllo autotrasporto	46	48	48

Veicoli controllati con strumento Targha (ass.e rev.)	133.183	312.745	151.191
Veicolo segnalati dallo strumento	2.411	3.368	1.425
Veicoli verificati in strada	1.526	2.878	1.130
Violazioni per omessa assicurazione	58	95	51
Violazioni per omessa revisione	497	891	397

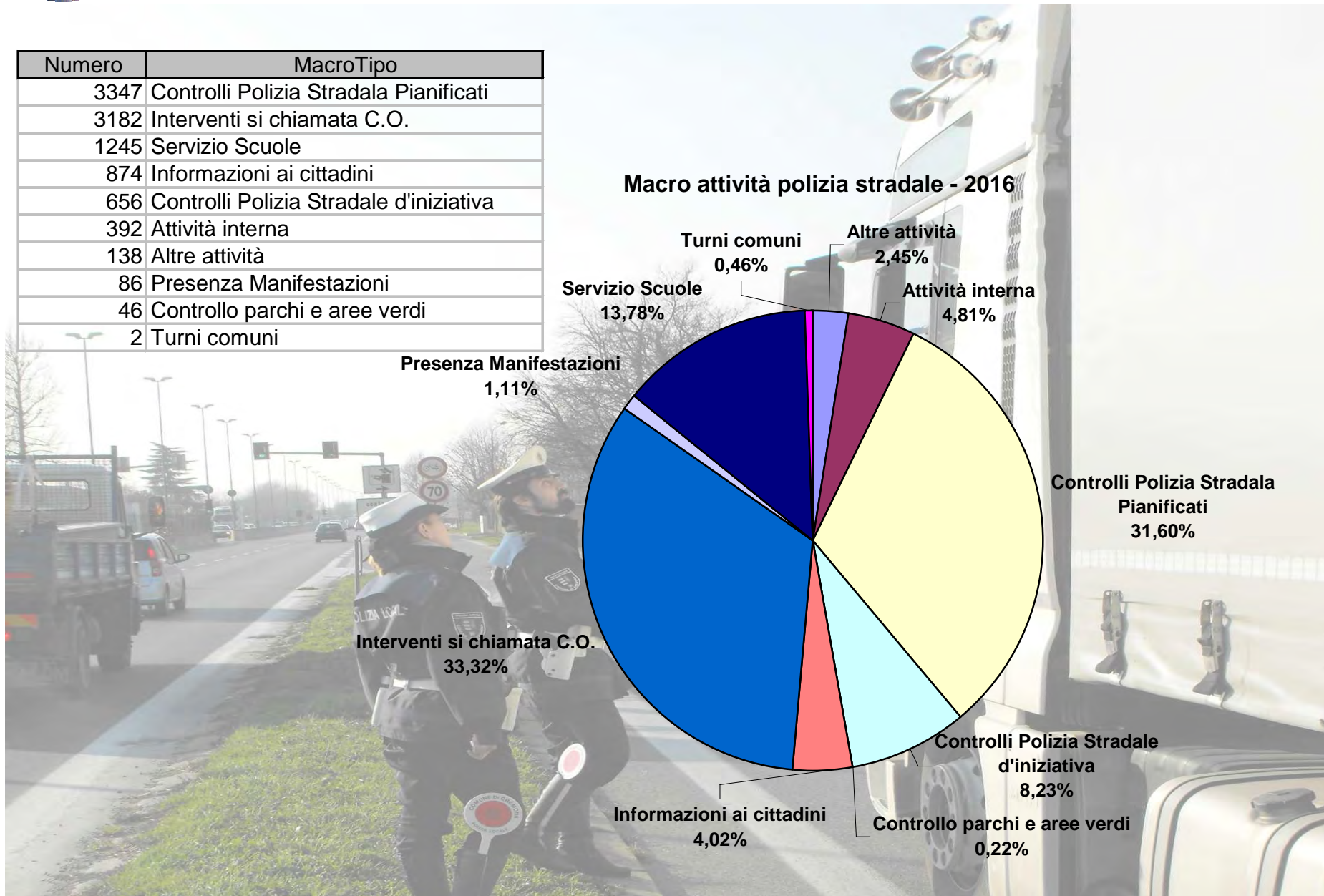
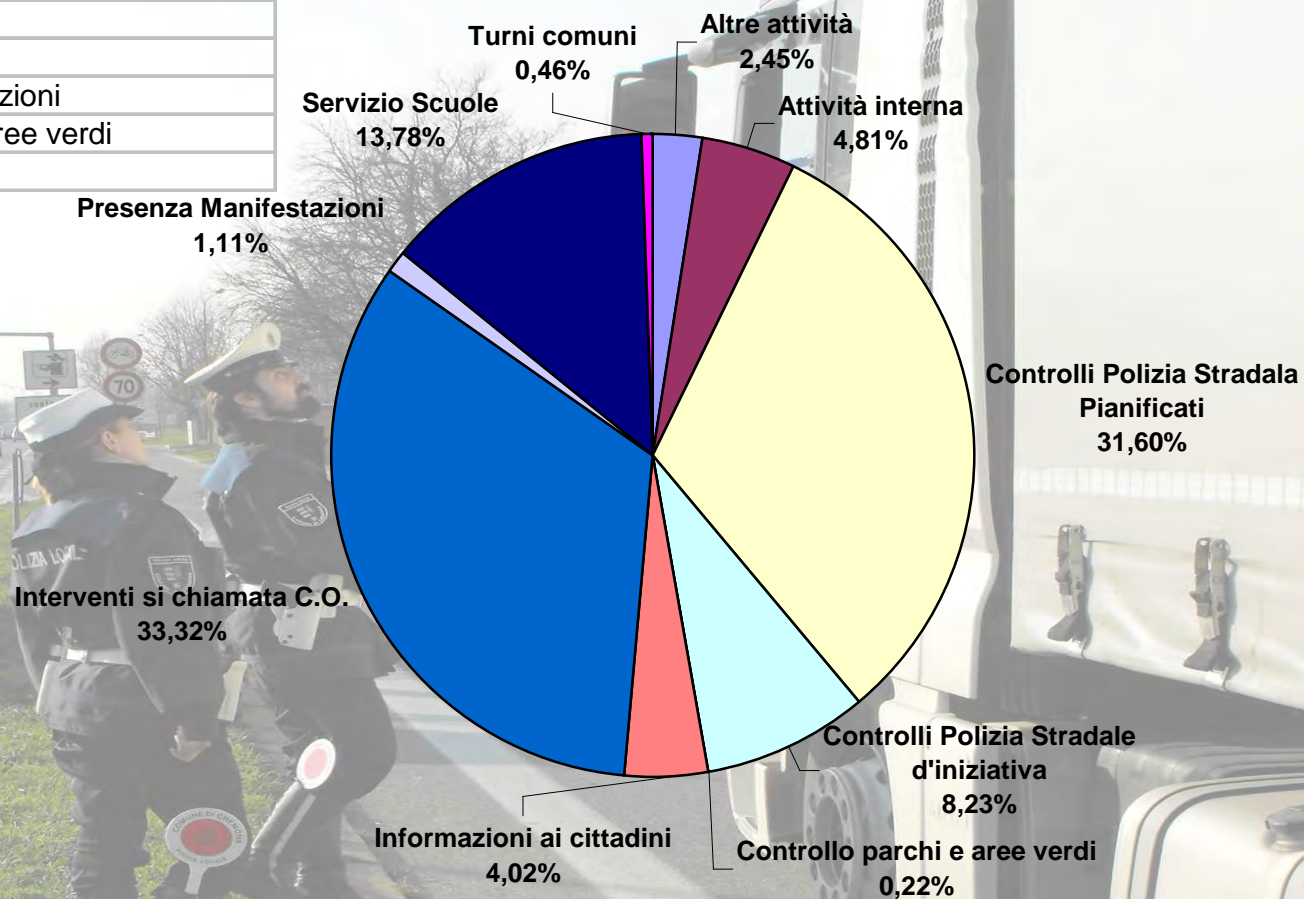





UNITA' POLIZIA STRADALE – Macro attività

Numero	MacroTipo
3347	Controlli Polizia Stradala Pianificati
3182	Interventi si chiamata C.O.
1245	Servizio Scuole
874	Informazioni ai cittadini
656	Controlli Polizia Stradale d'iniziativa
392	Attività interna
138	Altre attività
86	Presenza Manifestazioni
46	Controllo parchi e aree verdi
2	Turni comuni


Macro attività polizia stradale - 2016





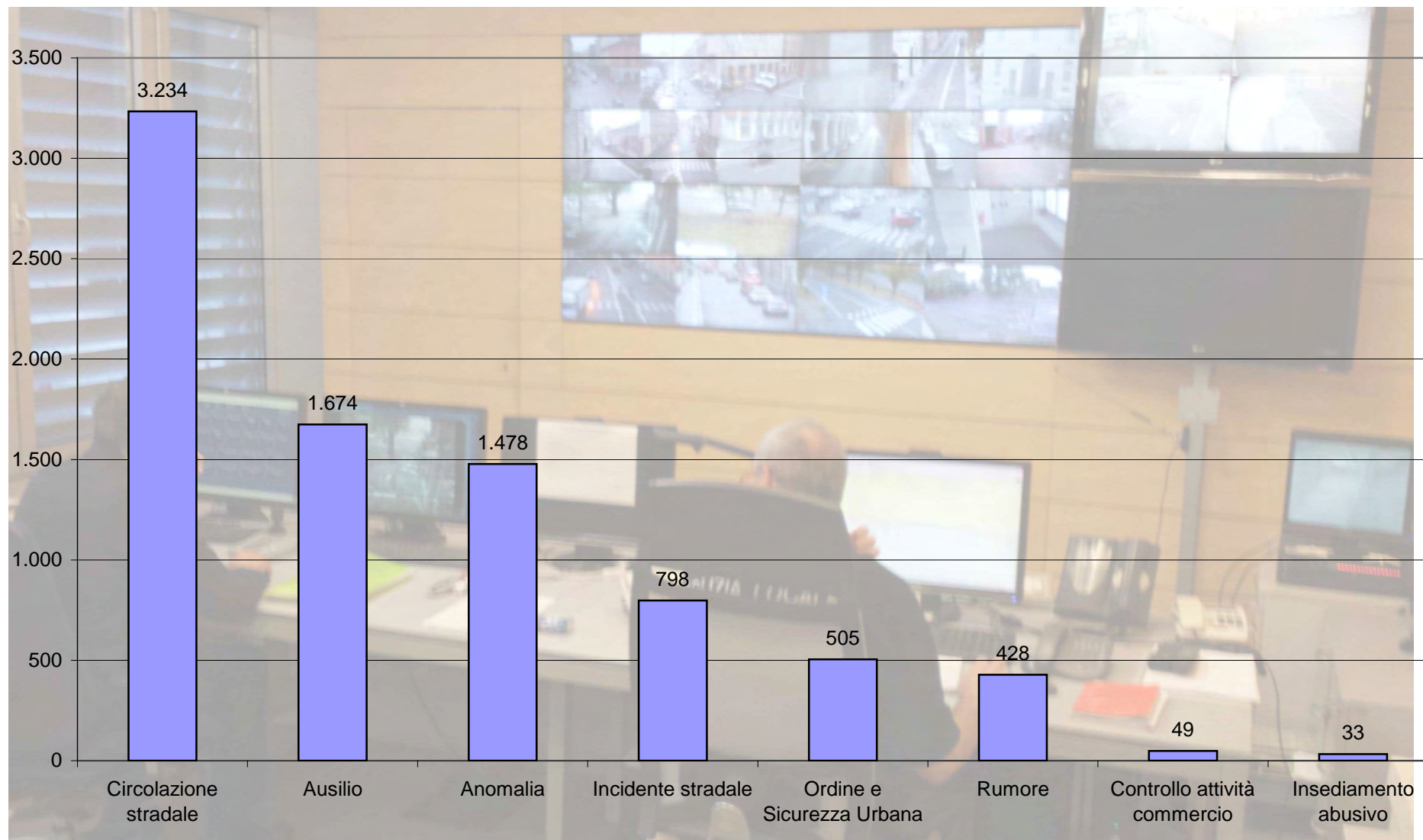
U.O. Centrale Operativa


Tav. 6.1 - Attività della Polizia Municipale di Cremona - Anni 2015/2017 -			
	2017	2016	2015
Esito interventi richiesti			
Positivo	5.007	4.924	4.767
Negativo	2.367	2.479	2.285
Revocato	170	190	156
Passato per competenza	552	278	307
Indefinito	283	222	159
Totali	8.379	8.093	7.674
Esito interventi pianificati o di iniziativa			
Positivo	15.689	18.597	16.458
Negativo	3.524	3.857	2.380
Revocato	14	18	40
Passato per competenza	2	8	8
Indefinito	32	37	53
Scaduto	6	23	170
Totali	19.267	22.540	19.109
Totale interventi registrati in C.O.	27.646	30.633	26.783



U.O. Centrale Operativa

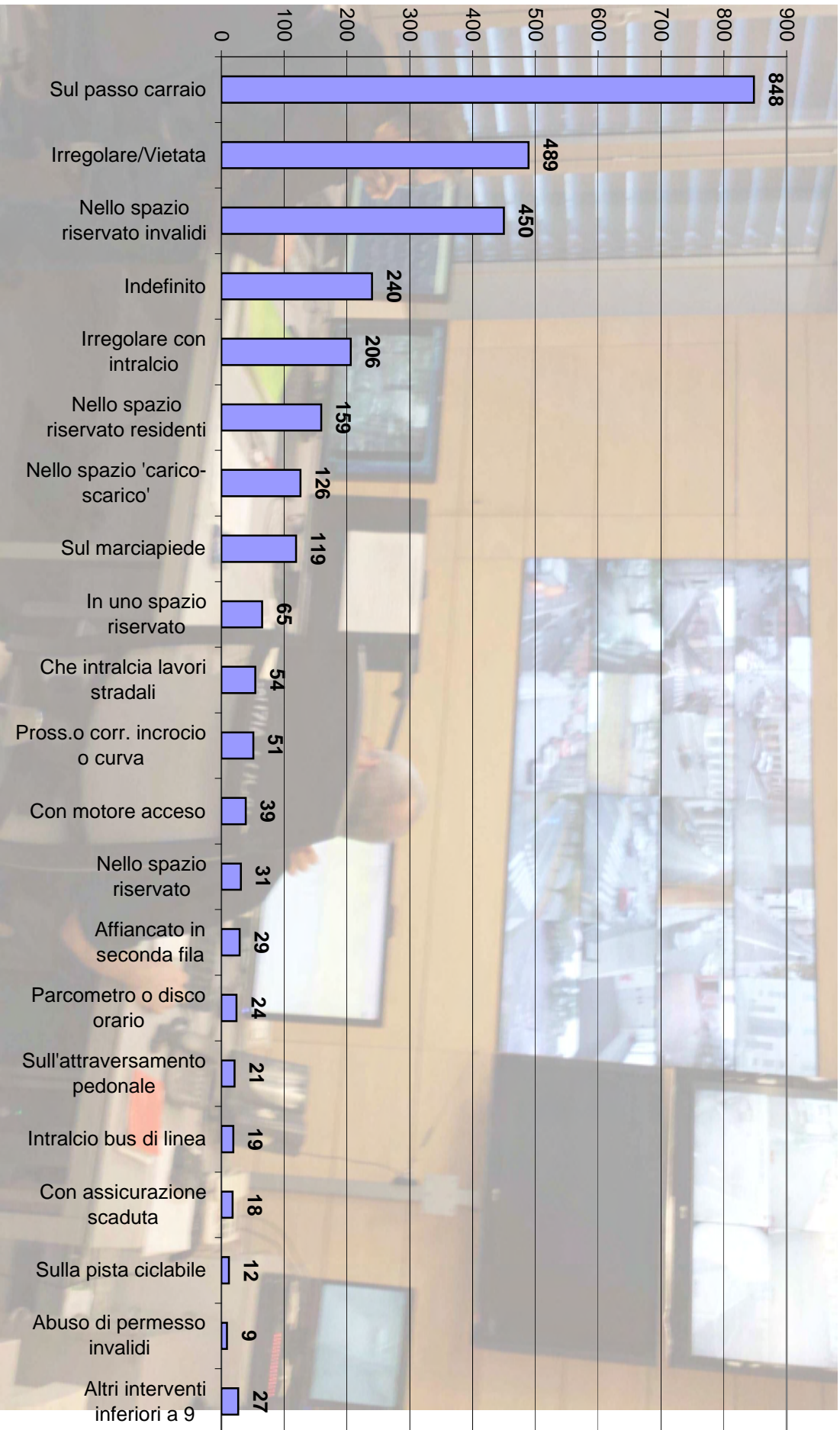
Macro tipologie interventi richiesti






U.O. Centrale Operativa

Dettaglio interventi richiesti per soste





U.O. Centrale Operativa

La centrale operativa ha inoltre curato l'esecuzione dei
Trattamenti Sanitari Obbligatorii


Numero pazienti = 31 Atti protocollati = 201

**Gestisce 73 telecamere di sicurezza,
garantendo l'accesso alle forze dell'ordine =
113 accessi con rilascio di video**

Collabora ai controlli di vicinato


11 Chat per 1120 iscritti

184 messaggi ricevuti e 54 inviati



U.O. Attività Sanzionatoria

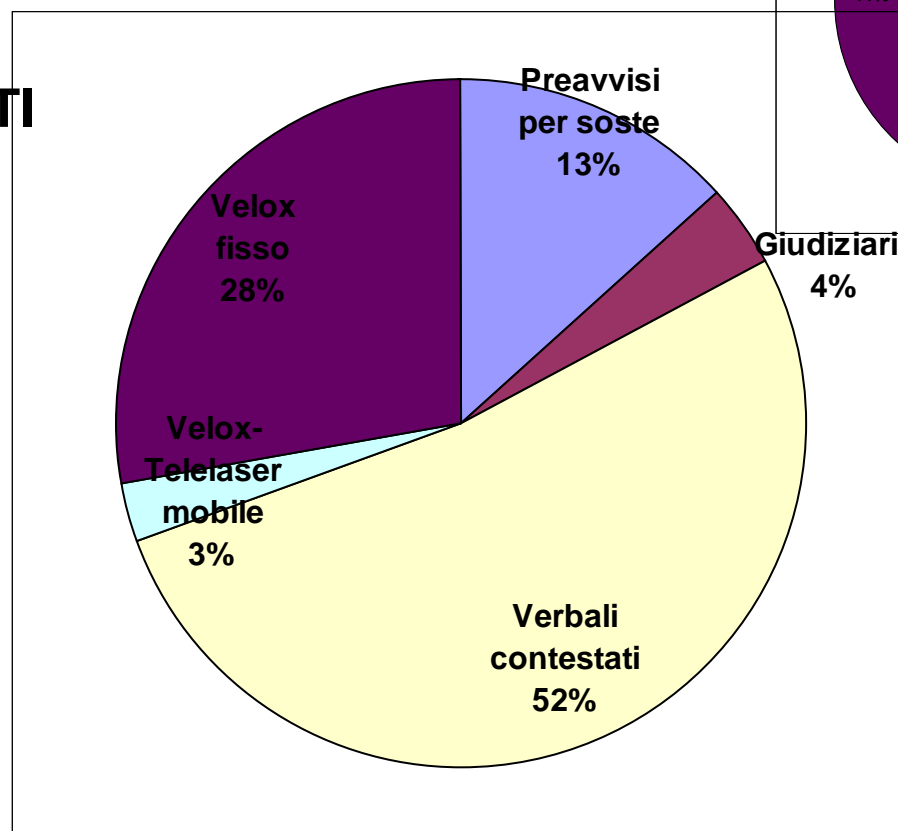
Anno	Incassi in Euro	di cui sanzioni	Altri incassi	Violazioni Accertate	Importo Medio per Sanzione	Numero delle Strade Interessate
2003	€ 1.934.082,00	€ 1.779.209,00	€ 154.873,00	43.955	€ 44,00	478
2004	€ 1.739.874,00	€ 1.611.573,00	€ 128.301,00	36.668	€ 43,94	461
2005	€ 1.603.193,00	€ 1.476.893,00	€ 126.300,00	41.211	€ 38,90	493
2006	€ 1.473.720,00	€ 1.351.687,00	€ 122.033,00	43.169	€ 34,14	458
2007	€ 2.107.509,30	€ 1.929.957,02	€ 177.552,28	56.805	€ 37,10	529
2008	€ 1.875.181,57	€ 1.664.322,29	€ 210.859,28	42.721	€ 43,89	514
2009	€ 1.696.143,41	€ 1.426.835,27	€ 269.308,14	41.588	€ 40,79	531
2010	€ 3.298.224,00	€ 2.830.176,00	€ 468.048,00	62.813	€ 52,51	540
2011	€ 2.729.889,00	€ 2.335.306,00	€ 394.583,00	50.648	€ 53,90	554
2012	€ 2.289.862,24	€ 2.001.357,03	€ 288.505,21	43.618	€ 45,88	514
2013	€ 2.663.465,91	€ 2.284.828,14	€ 378.637,77	48.669	€ 46,95	507
2014	€ 2.897.584,89	€ 2.395.415,21	€ 502.169,68	55.914	€ 42,84	514
2015	€ 2.442.990,28	€ 2.031.290,60	€ 411.699,68	50.088	€ 40,55	505
2016	€ 2.125.151,63	€ 1.768.666,54	€ 356.485,09	50.863	€ 34,77	547
2017	€ 1.850.733,40	€ 1.531.528,02	€ 319.205,38	45.506	€ 33,66	588



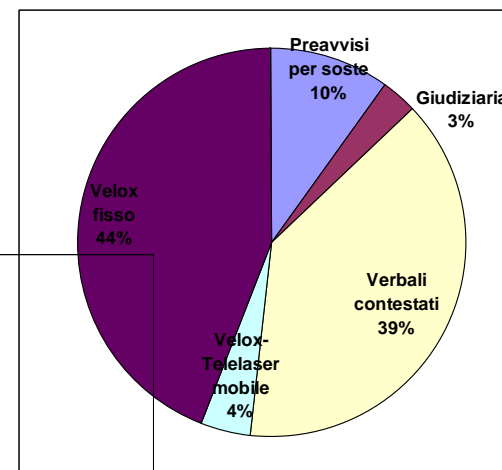
U.O. Attività Sanzionatoria


CodRegistro	n. accertamenti	SommaDiPuntiTolti
Preavvisi per soste	211	425
Giudiziaria	13	130
Verbali contestati	407	1673
Velox-Telelaser mobile	27	81
Velox fisso	298	894
Totale	956	3203

**3203 PUNTI
PATENTE TOLTI
ANNO 2017**



Anno 2016





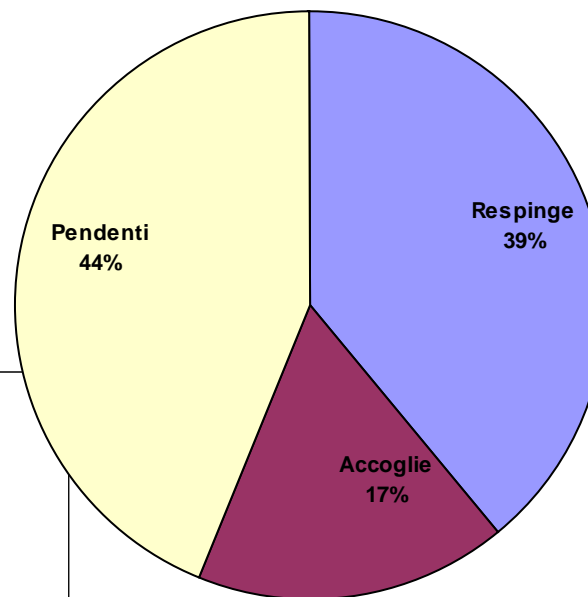
U.O. Attività Sanzionatoria, Contenzioso

Tipo Ricorso	N° Ricorsi
Ricorsi al Prefetto	196
Ricorsi al Sindaco	4
Ricorsi al Giudice di Pace	41
Totale Ricorsi	241

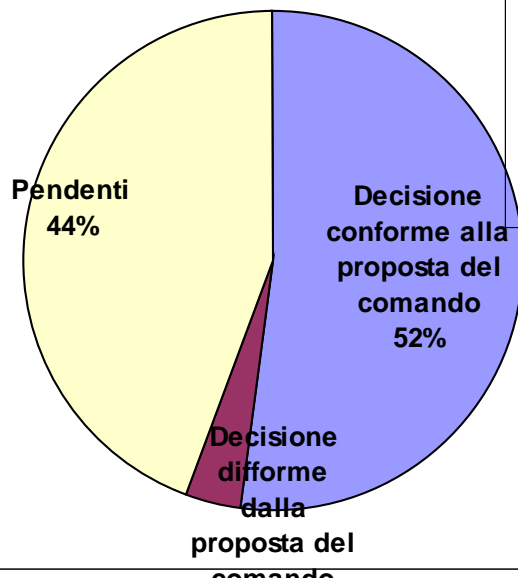
NUMERO VERBALI ANNO 2017 = 45508


N° RICORSI = 0,53% N° VERBALI

Esito ricorsi al GdP



Esito ricorsi al Prefetto

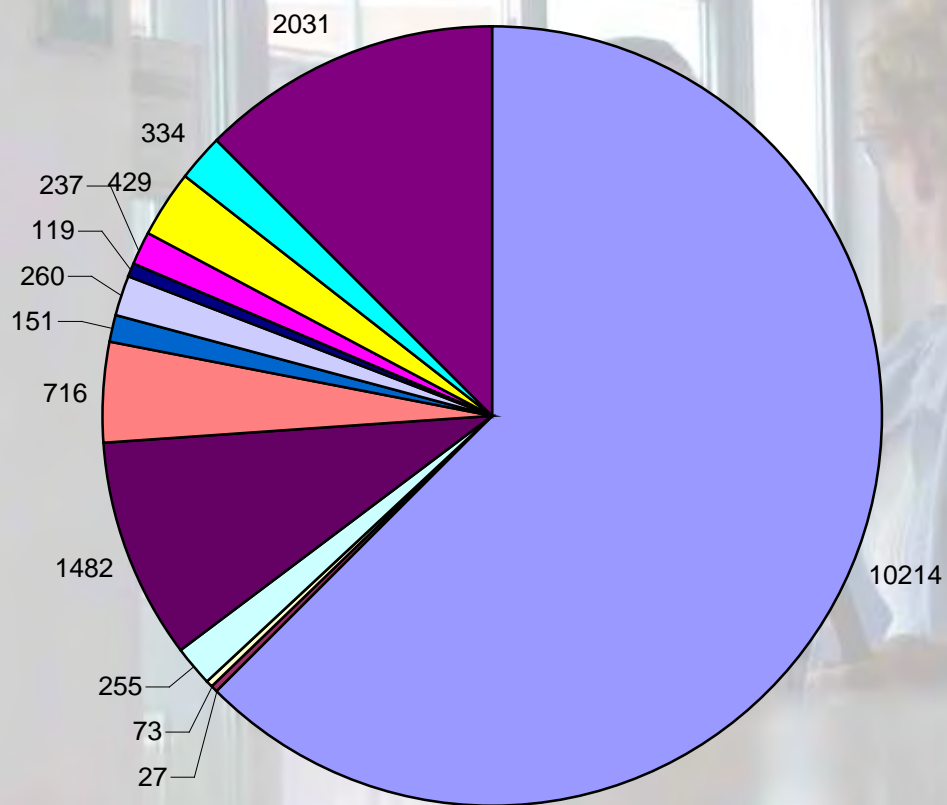





U.O. Sportello Unico della Polizia Locale

ACCESSI PER MATERIA - 2017

TOTALE ACCESSI 16.326



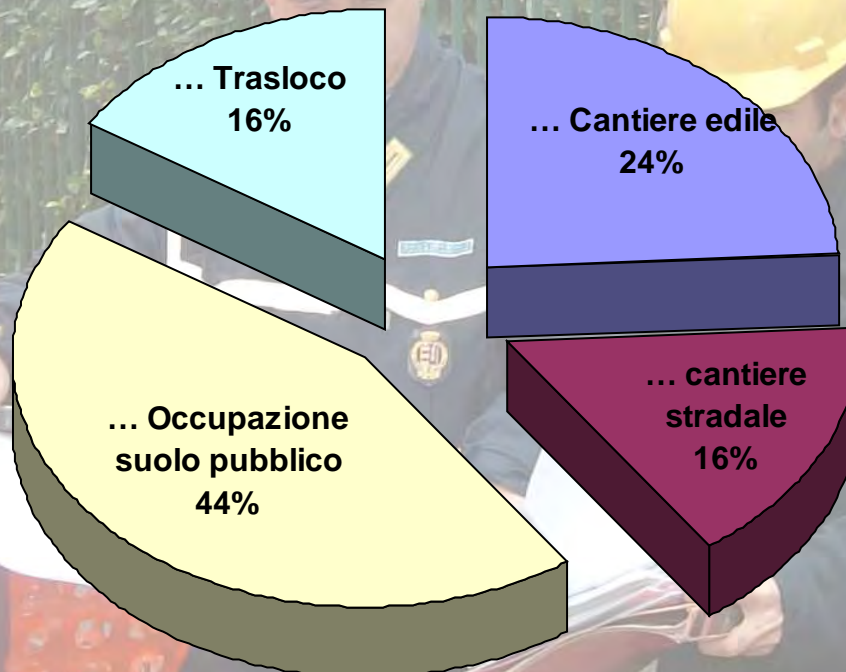
- PROBLEMATICHE RELATIVE ALLA VIOLAZIONE DI NORME
- CONSEGNA RICHIESTE E RITIRO AUTORIZZAZIONI
- TEMATICHE COMMERCIALI, ALTRO
- RICEZIONE DENUNCE O VERIFICHE SU BICICLETTE
- INFORMAZIONI DI OGNI TIPO
- INFORMAZIONI PER INCIDENTI STRADALI
- CONSEGNA E RITIRO OGGETTI RITROVATI O SMARRITI
- INFORMAZIONI SUI RUOLI
- INFORMAZIONI E SEGNALAZIONI VIABILITA' STRADALE/SEGRETERIA
- SEQUESTRI E RESTITUZIONE VEICOLI
- PROBLEMATICHE RELATIVE A A SITUAZIONI ANAGRAFICO ABITATIVE
- NOTIZIE RELATIVE AI VARCHI ELETTRONICI
- OPERAZIONI DI CASSA




U.O. Cantieri

1049 ORDINANZE per la sicurezza della circolazione e per i piani di segnalamento

Tipo pratica cantieri - 2017

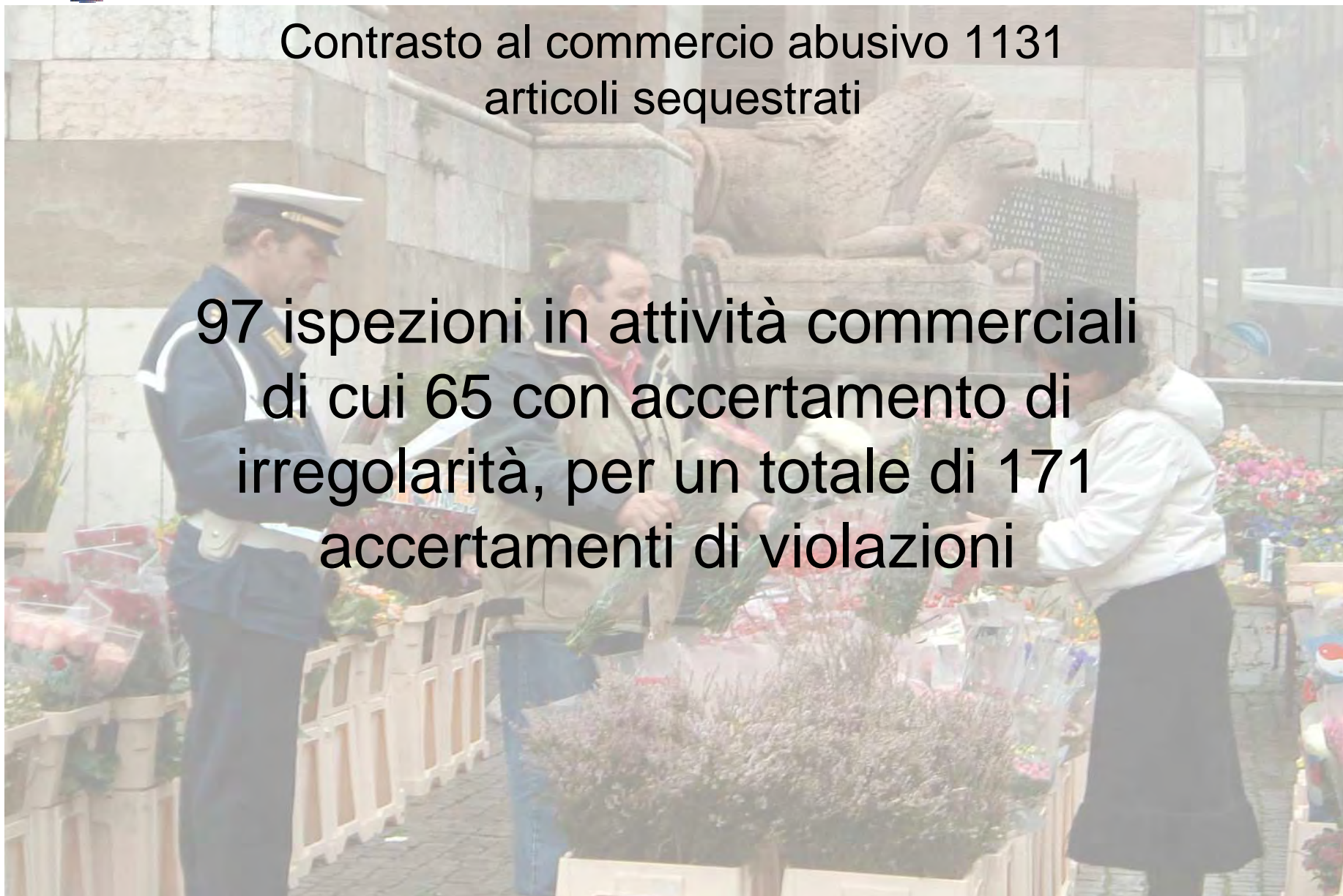





U.O. Commerciale e Annonaria – sequestro merce

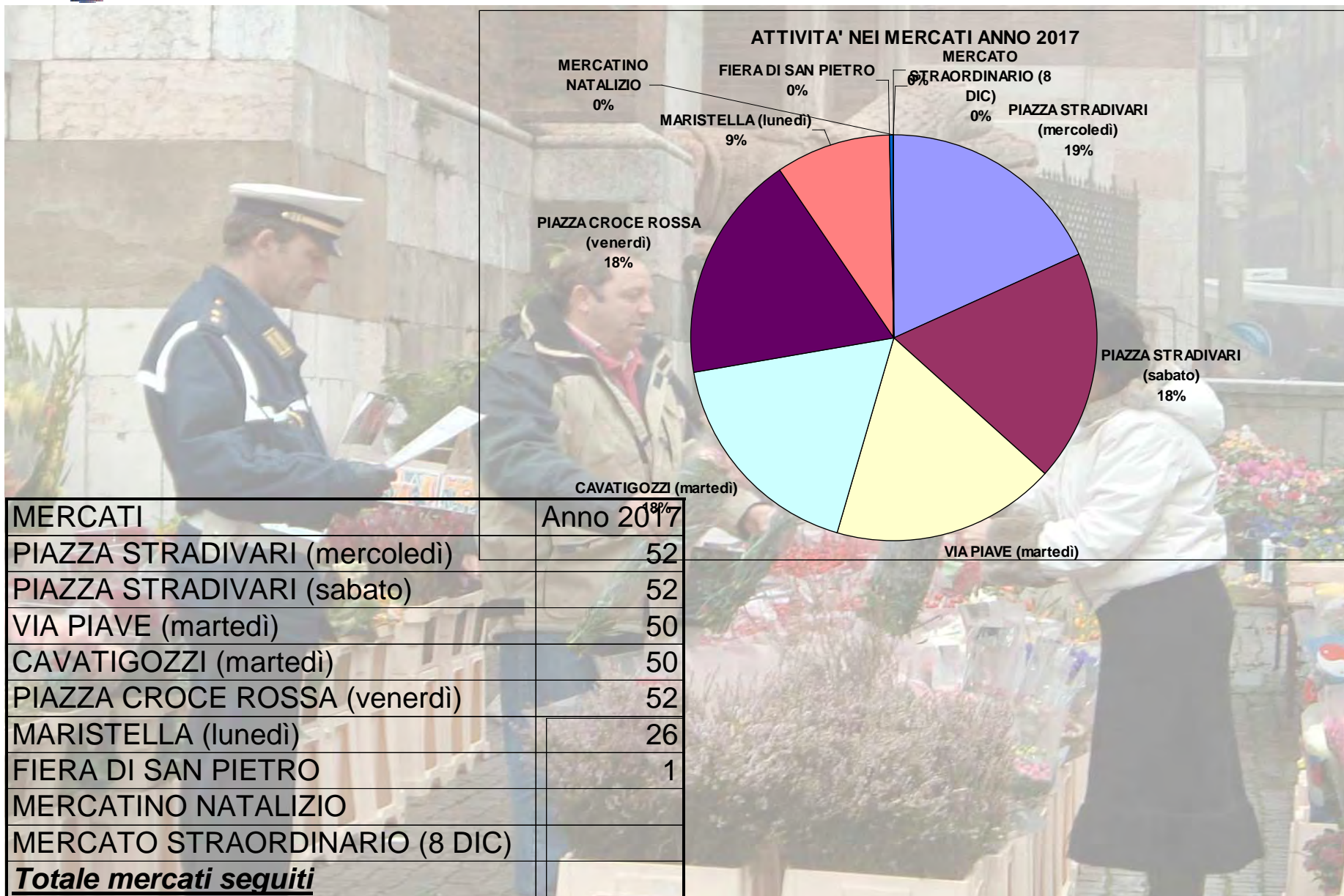
Contrasto al commercio abusivo 1131
articoli sequestrati


97 ispezioni in attività commerciali
di cui 65 con accertamento di
irregolarità, per un totale di 171
accertamenti di violazioni





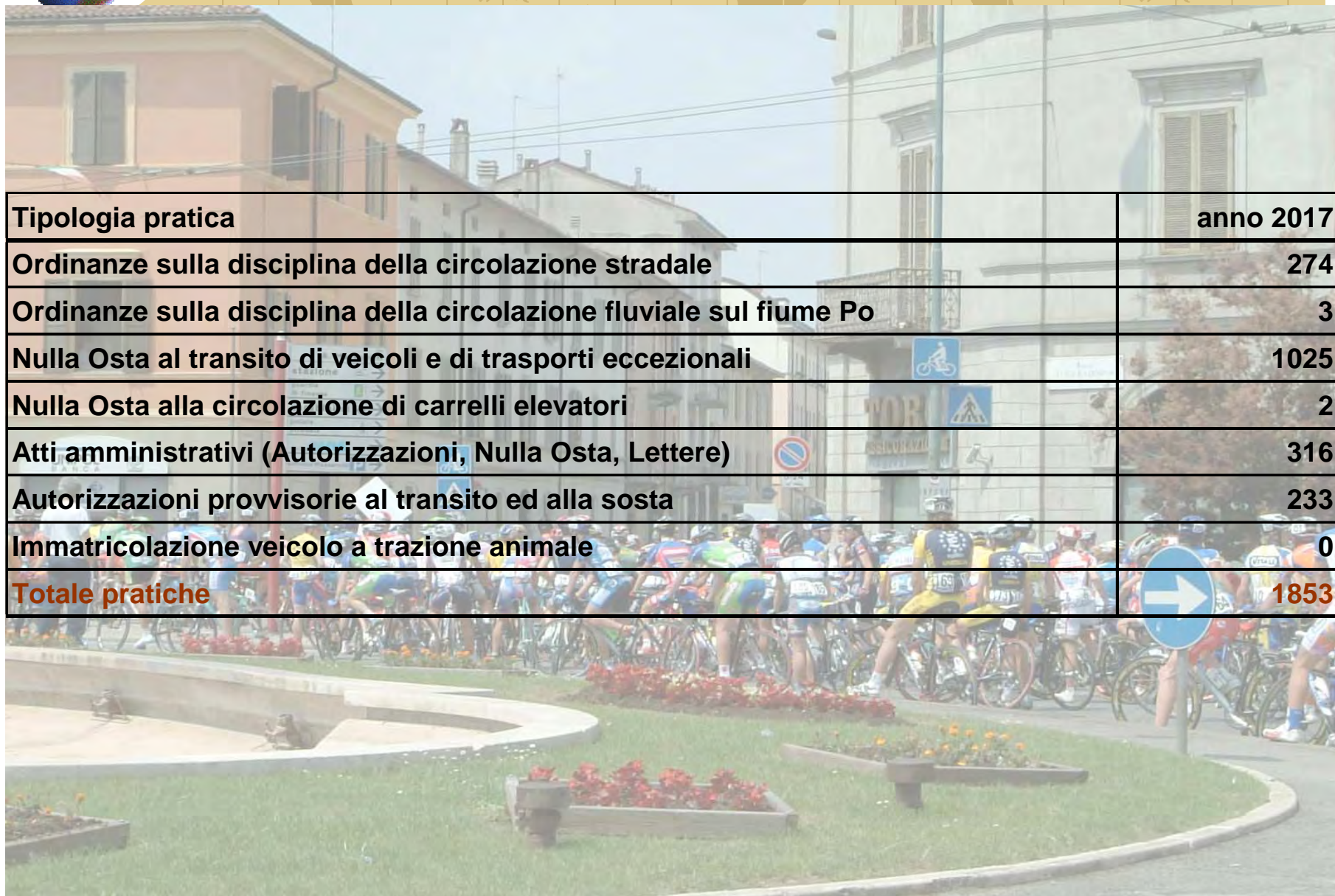
U.O. Commerciale e Annonaria






U.O. Ufficio Autorizzazioni

Tipologia pratica	anno 2017
Ordinanze sulla disciplina della circolazione stradale	274
Ordinanze sulla disciplina della circolazione fluviale sul fiume Po	3
Nulla Osta al transito di veicoli e di trasporti eccezionali	1025
Nulla Osta alla circolazione di carrelli elevatori	2
Atti amministrativi (Autorizzazioni, Nulla Osta, Lettere)	316
Autorizzazioni provvisorie al transito ed alla sosta	233
Immatricolazione veicolo a trazione animale	0
Totale pratiche	1853






Tempo medio per effettuazione
notifiche ex art 138, 139, 14,
145 del codice procedura civile
= 5,6 giorni

NOTIFICHE EFFETTUATE NEL CORSO
DELL'ANNO 2017

N. 3518



U.O. Ufficio Gestione Personale / Ufficio Mezzi



6080 PATTUGLIE sul territorio comunale

279024 Km percorsi (di cui 10441 in Moto)