


Anno 2015
Compendio Statistico
“S. Sebastiano”



SCHEMA UNITA OPERATIVE POLIZIA LOCALE

COMANDANTE

VICE COMANDANTE

SERVIZI INTERNI

SEGRETERIA COMANDO

GESTIONE PERSONALE E SERVIZI

PROCEDURE SANZIONATORIE

CONTENZIOSO

VARCHI ELETTRONICI

SPORTELLO UNICO P.L.

SERVIZIO MESSI

CENTRALE OPERATIVA

AUTORIZZAZIONI, EVENTI
TRAS.ECCEZIONALI

22
addetti

SERVIZI ESTERNI

SERVIZI DI POLIZIA
STRADALE E SICUREZZA URBANA

SERVIZIO DI POLIZIA
DI PROSSIMITA'
VIGILI DI QUARTIERE

SERVIZIO INFORTUNISTICA

POLIZIA ANNONARIA

VIGILANZA
CANTIERI STRADALI

POLIZIA GIUDIZIARIA


POLIZIA AMBIENTALE

SERVIZIO ANAGRAFICO

SERVIZI DISTACCATI
Servizi Sociali - Cimitero

SERVIZIO NOTIFICHE

51
addetti



U.O. Polizia Giudiziaria

REATI DENUNCIATI 187

<i>Oltraggio a Pubblico Ufficiale</i>	5
<i>Simulazione di reato</i>	1
<i>Calunnia</i>	1
<i>Resistenza a P.U.</i>	1
<i>Omessa dolosa di cautele</i>	1
<i>Falsificazione targa</i>	1
<i>Falsità in atti da privato</i>	1
<i>Maltrattamento di animali</i>	5
<i>Percosse</i>	1
<i>Lesioni volontarie</i>	4
<i>Lesioni colpose</i>	1
<i>Abbandono di minori</i>	1
<i>Ingiurie</i>	6
<i>Diffamazione</i>	1
<i>Violenza Privata</i>	1
<i>Minaccia</i>	4
<i>Introduzione arbitrare nella vita privata</i>	1
<i>Furto e furto aggravato</i>	84
<i>Tentata estorsione</i>	1
<i>Danneggiamento</i>	36
<i>Imbrattamento</i>	3
<i>Truffa</i>	2
<i>Ricettazione</i>	3
<i>Inosservanza ordine Autorità</i>	1
<i>Rifiuto generalità</i>	1
<i>Getto di cose pericoloso</i>	1
<i>Violazione art. 256 D. Lgs 152/06</i>	1
<i>Violazione art. 55 D.L. 231/2007</i>	4
<i>Violazione art. 75 D.P.R. 209/90</i>	4
<i>Violazione art. 15 L. 286/98</i>	1
<i>Violazione art. 116 C.d.S.</i>	3
<i>Violazione art. 186 C.d.S.</i>	4
<i>Violazione art. 189 C.d.S.</i>	2

DENUNCE SMARRIMENTO 264

<i>Documenti di identità</i>	35
<i>Patente di guida</i>	9
<i>Certificati assicurativi</i>	9
<i>Certificati di proprietà veicoli</i>	70
<i>Carta di circolazione veicoli</i>	30
<i>Targhe</i>	5
<i>Permessi vari (sosta, invalidi, ecc)</i>	34
<i>Oggetti vari</i>	47

QUERELE 20


<i>Danneggiamenti vari</i>	7
<i>Ingiurie e/o minacce e/o lesioni</i>	7
<i>Varie</i>	6

STRANIERI / IMMIGRAZIONE 10

<i>Accertamento tecnico su persona/fotosegnalamento</i>	10
---	----


Anni

	2009	2010	2011	2012	2013	2014	2015
Ricezione di denunce	191	153	178	232	186	296	158
Ricezione denunce per smarrimento	215	220	235	226	268	240	264
Attività delegata dalla Autorità Giudiziaria	58	147	162	214	200	255	246



U.O. Polizia Ambientale

<u>Anno</u>	<u>2014</u>	<u>2015</u>
Numero indagini/Atti protocollati	370	439
Sanzioni amministrative ambientali	44	22
Altre sanzioni non codice della strada	26	57
Reati ambientali accertati	7	2
Distribuzione per materia ...		
... Urbanistica edilizia	33	136
... Beni ambientali (verde pubblico/privato)	17	49
... Rifiuti	47	81
... Animali	62	50
... Inquinamento/Fognature	7	14
... Inquinamento acustico (Rumori)	176	141
... Protezione civile	30	43
... Altro	4	



U.O. TRIBUTI LOCALI




VERIFICHE ECONOMICHE PER UFFICIO ALLOGGI 16

VERIFICHE ECONOMICHE PER COLLABORAZIONE ICA-ABACO 54

ATTIVITA' RICETTIVE NON ALBERGHIERE (CON COORDINAMENTO QUESTURA)

Inserzioni monitorate sui siti internet	50
Attività oggetto di attenzione	14
Inserzioni oggetto di verifica	19
Persone alloggiate controllate (diverse nazionalità)	18
Segnalazioni alla Guardia di Finanza	10
Sanzioni per violazione Leggi sul Turismo	8
Segnalazioni per violazioni norme sui tributi locali	7
Segnalazioni per anomalie <u>urbanistico-edilizie</u>	3
Persone denunciate	7






U.O. TRIBUTI LOCALI

ATTIVITA' COMPLESSIVA CON GESTIONE ENTRATE ED ALTRI UFFICI

Evasori in lista di carico		694
Controvalore economico	€ 592.275	

SOPRALLUOGHI TARSU-TARI 451

Accertata violazione	292
Nessuna violazione	122
In attesa di valutazione dagli Uffici	37
Segnalazioni anagrafiche	31
Segnalazioni Sportello Unico	1
Segnalazioni Agenzia Entrate	1
Segnalazioni Guardia di Finanza	1



ATTIVITA' DI CONTRASTO AL FENOMENO DEL CAPORALATO

AMBITI AMMINISTRATIVI

- EDILIZIA
- TRASPORTO MERCI SU STRADA
- COMMERCIO E ARTIGIANATO

99 controlli eseguiti

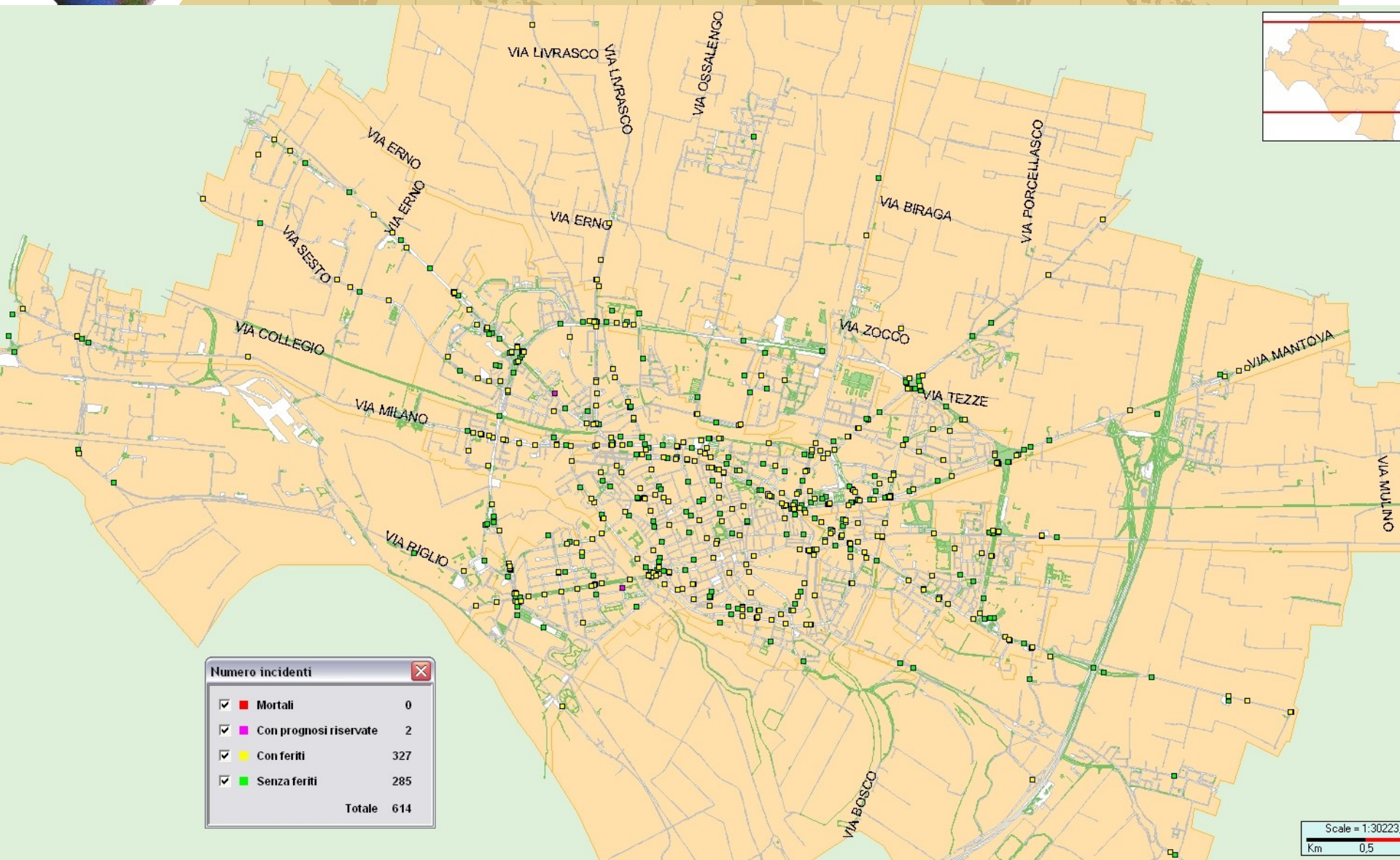
- 46 Sanzioni per irregolarita
- 9 Segnalazioni all'Ispettorato del lavoro
- 4 INPS
- 4 Guardia di Finanza
- 5 Casi di caporalato trasmessi ad INPS e Dip.prov. del Lavoro.

U.O. Infortunistica Stradale

Anno	2007	2008	2009	2010	2011	2012	2013	2014	2015
Numero Incidenti senza feriti	352	337	276	286	355	385	335	305	285
Numero Incidenti con feriti	416	334	353	353	305	359	353	307	327
Numero Incidenti con pr. riservata	14	5	10	8	6	4	3	2	2
Numero Incidenti mortali	5	1	2	3	2	2	0	1	0
Totale Incidenti	787	677	641	650	668	750	691	615	614
Numero persone coinvolte illese	1244	1151	1012	1050	1080	1291	1162	981	1010
Numero persone coinvolte ferite	518	439	436	453	466	457	464	425	436
Numero persone in prognosi riservata	15	6	10	8	6	4	3	2	2
Numero persone morte	5	1	2	3	2	2	0	1	0
Totale persone	1782	1597	1460	1514	1554	1754	1629	1409	1448
Notizie di reato connesse agli incidenti	74	49	49	42	35	37	24	25	23
Segnalaz. U.T.G./U.P.D.T.T ex art. 223	180	139	146	147	151	152	144	111	120
Ritiri immediati patente guida	36	30	30	27	31	29	29	28	20
Percentuale cond. testati per ebbrezza	37%	79%	76%	79%	63%	75%	72%	69%	70%
Sequestri veicoli amministrativi	26	17	14	21	22	24	23	28	12
Sequestri veicoli penali	17	10	22	16	4	4	2	6	5



Mappa 1 – Punti degli incidenti – Anno 2015



Numero incidenti	
<input checked="" type="checkbox"/> Mortali	0
<input checked="" type="checkbox"/> Con prognosi riservate	2
<input checked="" type="checkbox"/> Con feriti	327
<input checked="" type="checkbox"/> Senza feriti	285
Totale	614

Scale = 1:30223
Km 0,5


U.O. Infortunistica Stradale

Tav. 6.7 - Strade Maggiormente Interessate da Incidenti - Anni 2006/2015 -

	2015	2014	2013	2012	2011	2010	2009	2008	2007	2006	Diff. 14 vs 13
Via Mantova	43	38	53	78	56	58	41	55	54	69	5
Via Castelleone	38	32	37	49	36	30	28	26	32	55	6
Viale Trento Trieste	32	24	20	22	21	25	26	37	25	39	8
Via Persico	29	14	21	21	27	26	24	22	35	34	15
Via Giuseppina	26	15	21	21	29	15	17	23	19	37	11
Via Bergamo	25	30	27	34	24	18	26	14	24	38	-5
Via Seminario (Tangenziale)	21	20	18	28	22	23	22	25	18	38	1
Via Milano	18	20	12	14	14	15	12	10	28	16	-2
Via del Giordano	18	19	28	23	20	21	28	25	29	23	-1
Via Sesto	18	8	12	12	8	10	16	12	10	9	10
Viale Po	16	12	24	17	18	20	25	24	19	14	4
Via Brescia	14	16	30	27	19	28	21	23	28	32	-2
Via Eridano (Tangenziale)	14	12	24	24	29	22	18	20	29	24	2
Viale Concordia	14	9	20	24	23	22	11	17	20	19	5
Via Massarotti	14	6	12	9	16	18	23	12	17	15	8
Via Ghinaglia	13	15	10	20	13	12	11	13	17	14	-2
Via Dante	12	26	31	31	33	21	25	36	45	48	-14
Via Zaist (Tangenziale)	12	22	24	30	38	38	22	30	36	38	-10
Via Postumia	11	15	16	16	12	13	6	8	13	9	-4
Via Ghisleri	11	13	12	12	9	12	15	10	21	11	-2
Piazza della Libertà	11	10	17	17	12	15	17	8	15	15	1
Via Sauro Nazario (Tangenziale)	10	13	12	3	10	9	8	14	10	13	-3
Via Trebbia	10	8	7	9	12	13	12	15	8	12	2
Via Cadore	10	5	7	8	10	6	3	9	9	10	5
Via dell'Annona	10	5	6	10	5	13	5	12	9	7	5
Numero altre strade con incidenti	231	204	222	215	210	215	204	215	229	223	27
Numero totale incidenti sulla città	614	615	691	750	668	650	641	677	787	843	-1

Fonte: Polizia Municipale di Cremona

* Gli incidenti sulle intersezioni a raso sono conteggiati su entrambe le strade confluenti



EDUCAZIONE STRADALE


38 SCUOLE COINVOLTE
143 CLASSI COINVOLTE
252 INCONTRI DIDATTICI
2.787 ALUNNI COINVOLTI
455 ORE AULA E SPERIMENTAZIONE ESTERNA

Progetti e collaborazioni speciali

-COOPERATIVA AGROPOLIS

-COOPERATIVA LAE

-COOPERATIVA NAZARETH




EVENTI

-Festa della Sicurezza Stradale (600 bambini classi 5 scuola primaria)

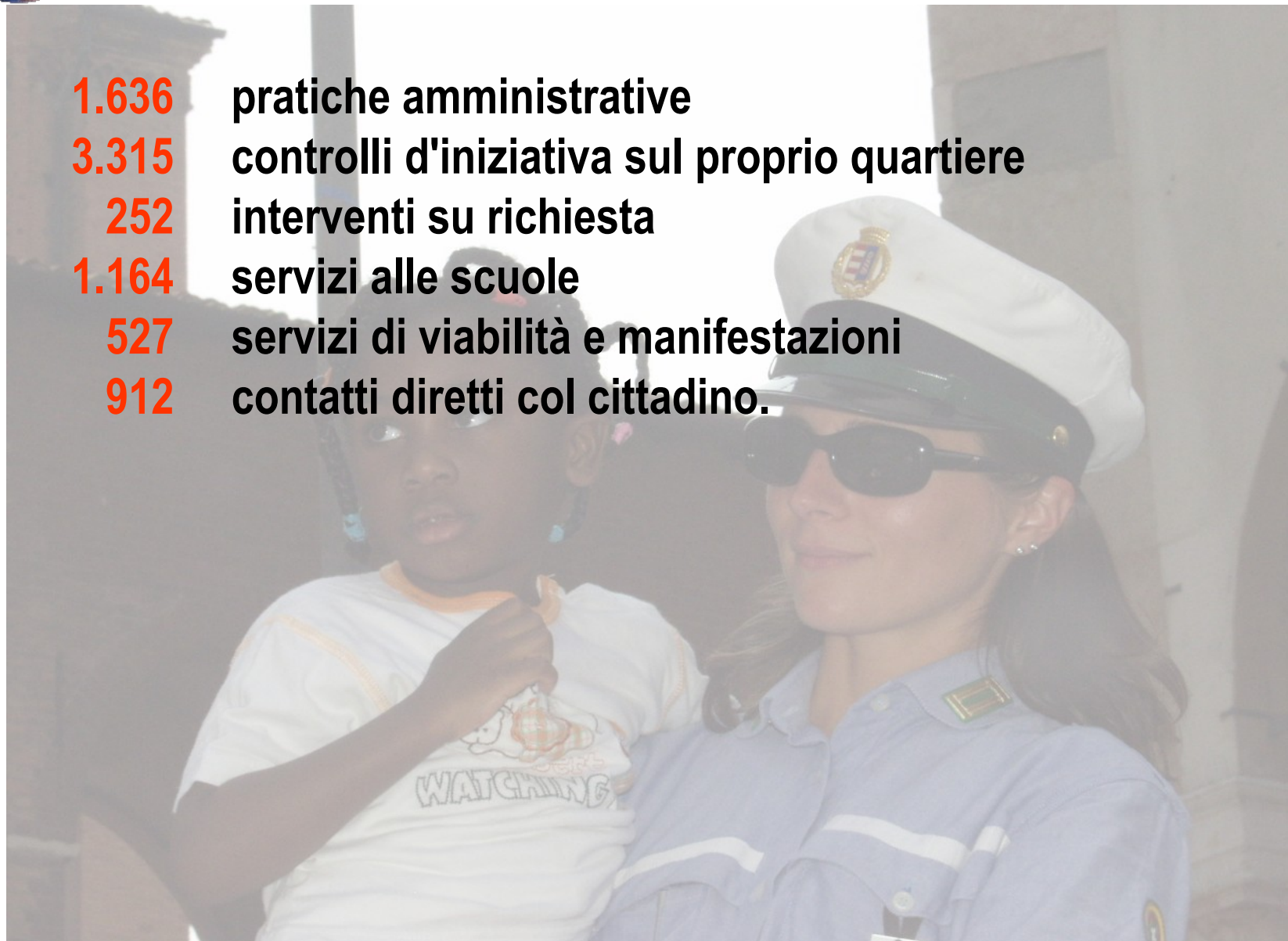
-Concorso “UNA VIGNETTA PER LA SICUREZZA” (735 ragazzi classi terze scuola media)






TIPOLOGIA MACRO ATTIVITA' VIGILI DI QUARTIERE

- 1.636** pratiche amministrative
- 3.315** controlli d'iniziativa sul proprio quartiere
- 252** interventi su richiesta
- 1.164** servizi alle scuole
- 527** servizi di viabilità e manifestazioni
- 912** contatti diretti col cittadino.






DETTAGLIO ATTIVITA' VIGILI DI QUARTIERE

2.461 pattuglie appiedate,
357 controlli ai parchi e giardini,
342 presidi fissi (inclusi i punti di ascolto),
24 incontri con i Comitati di Quartiere
368 contatti telefonici ricevuti dai cittadini.

283 I casi complessi trattati

12 documenti di zona





UNITA' POLIZIA STRADALE

Posti di controllo norme di comportamento = 143

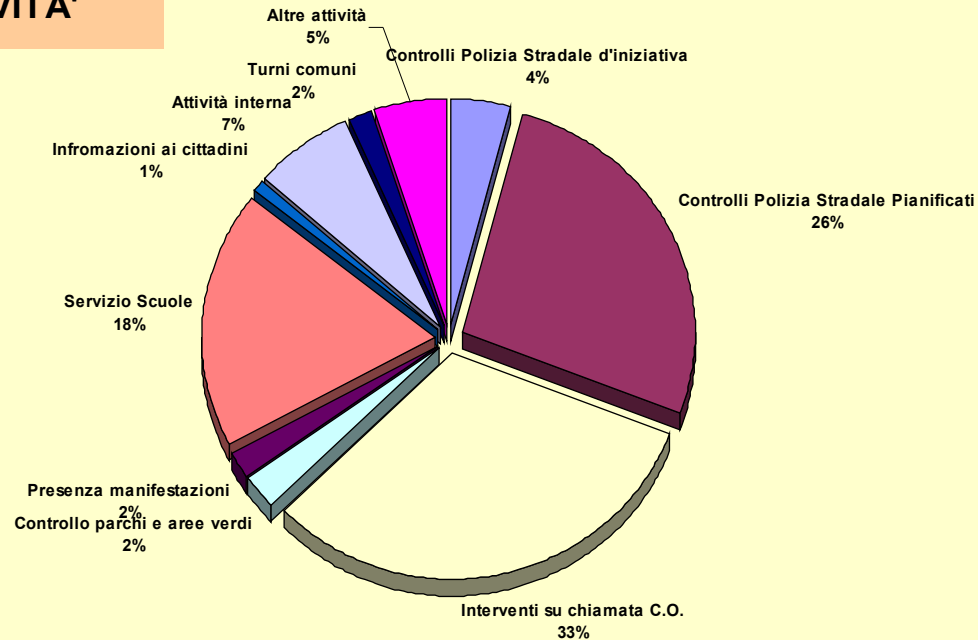
Controlli strumentali con TARGHA 193 = 83


Controlli velocità = 61

Prevenzione ebbrezza = 4

Controllo autotrasporto = 46


TIPOLOGIA ATTIVITA'





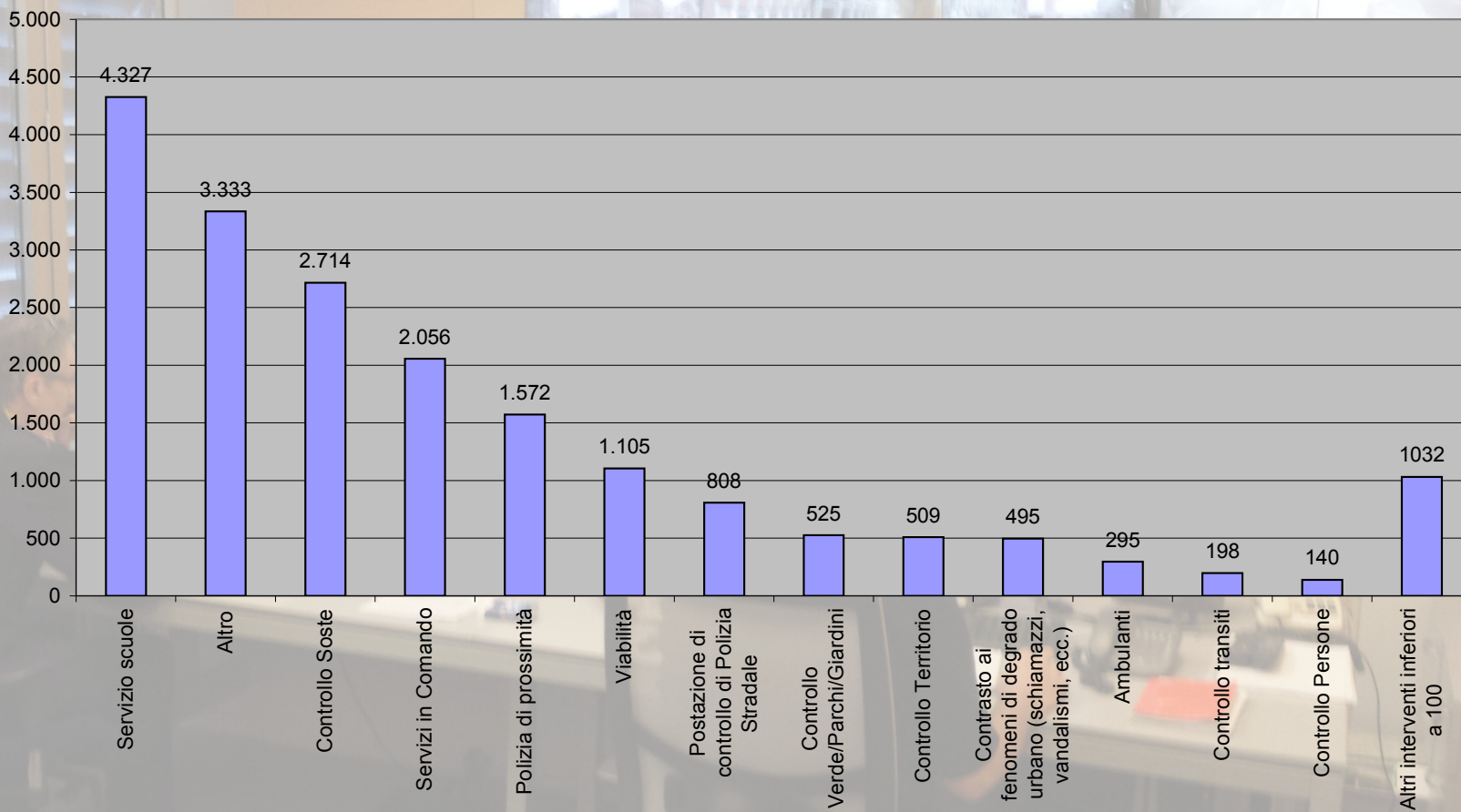
U.O. Centrale Operativa


	2015
Esito interventi richiesti	
Positivo	4.767
Negativo	2.285
Revocato	156
Passato per competenza	307
Indefinito	159
Totali	7.674
Esito interventi pianificati o di iniziativa	
Positivo	16.458
Negativo	2.380
Revocato	40
Passato per competenza	8
Indefinito	53
Scaduto	170
Totali	19.109
Totale interventi registrati in C.O.	26.783



U.O. Centrale Operativa

Totale interventi diretti

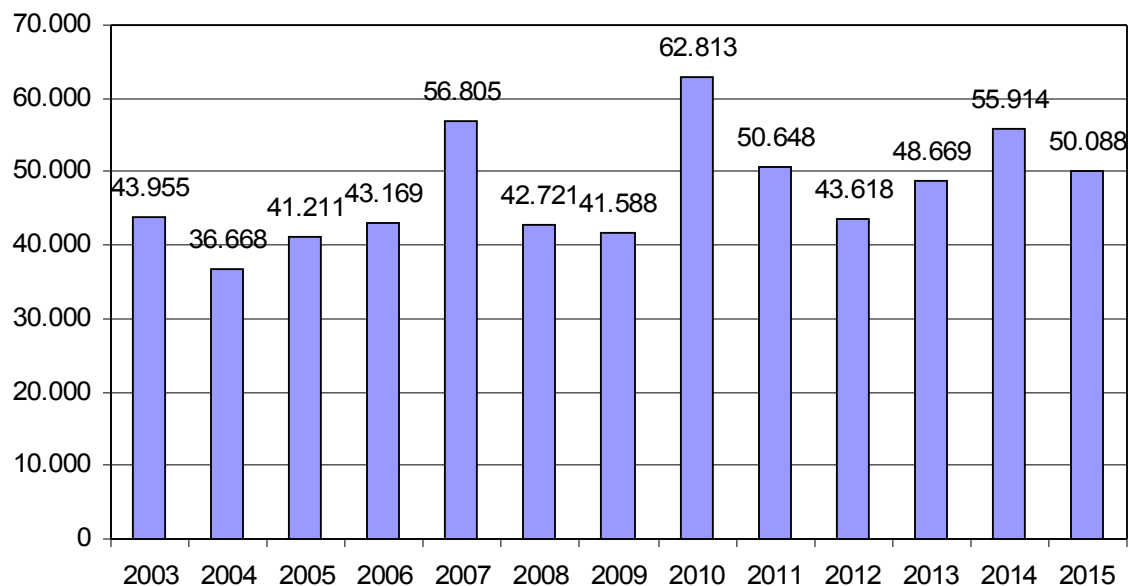




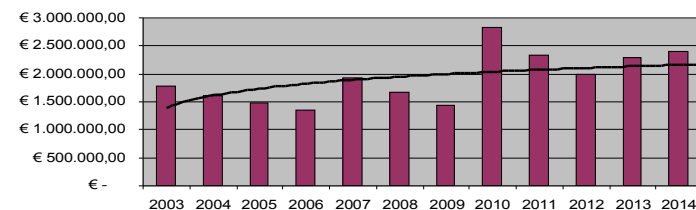
U.O. Attività Sanzionatoria –


Anno	Incassi in Euro	di cui sanzioni	Altri incassi	Violazioni Accertate	Importo Medio per Sanzione	Numero delle Strade Interessate
2003	€ 1.934.082,00	€ 1.779.209,00		43.955	€ 44,00	478
2004	€ 1.739.874,00	€ 1.611.573,00		36.668	€ 43,94	461
2005	€ 1.603.193,00	€ 1.476.893,00		41.211	€ 38,90	493
2006	€ 1.473.720,00	€ 1.351.687,00		43.169	€ 34,14	458
2007	€ 2.107.509,30	€ 1.929.957,02		56.805	€ 37,10	529
2008	€ 1.875.181,57	€ 1.664.322,29		42.721	€ 43,89	514
2009	€ 1.696.143,41	€ 1.426.835,27		41.588	€ 40,79	531
2010	€ 3.298.224,00	€ 2.830.176,00		62.813	€ 52,51	540
2011	€ 2.729.889,00	€ 2.335.306,00	€ 394.583,00	50.648	€ 53,90	554
2012	€ 2.289.862,24	€ 2.001.357,03	€ 288.505,21	43.618	€ 45,88	514
2013	€ 2.663.465,91	€ 2.284.828,14	€ 378.637,77	48.669	€ 46,95	507
2014	€ 2.897.584,89	€ 2.395.415,21	€ 502.169,68	55.914	€ 42,84	514
2015	€ 2.442.990,28	€ 2.031.290,60	€ 411.699,68	50.088	€ 40,55	505

Numero violazioni per Anno



Incassi per sanzioni

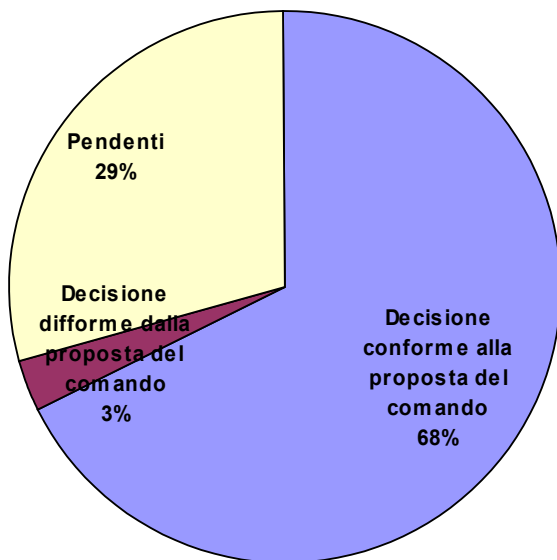




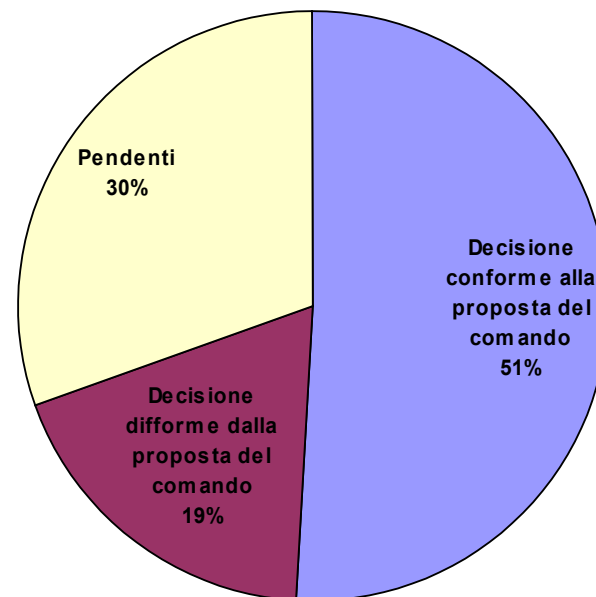
U.O. Attività Sanzionatoria, Contenzioso

	N° Ricorsi	N° Verbali
Ricorsi al Prefetto	249	300
Ricorsi al Sindaco	1	2
Ricorsi al Giudice di Pace	69	74
Ricorsi al prefetto per altri comuni	12	
Ricorsi al GdP per altri comuni	2	

Esito ricorsi al Prefetto




Esito ricorsi al GdP



NUMERO VERBALI ANNO 2015 = 50088

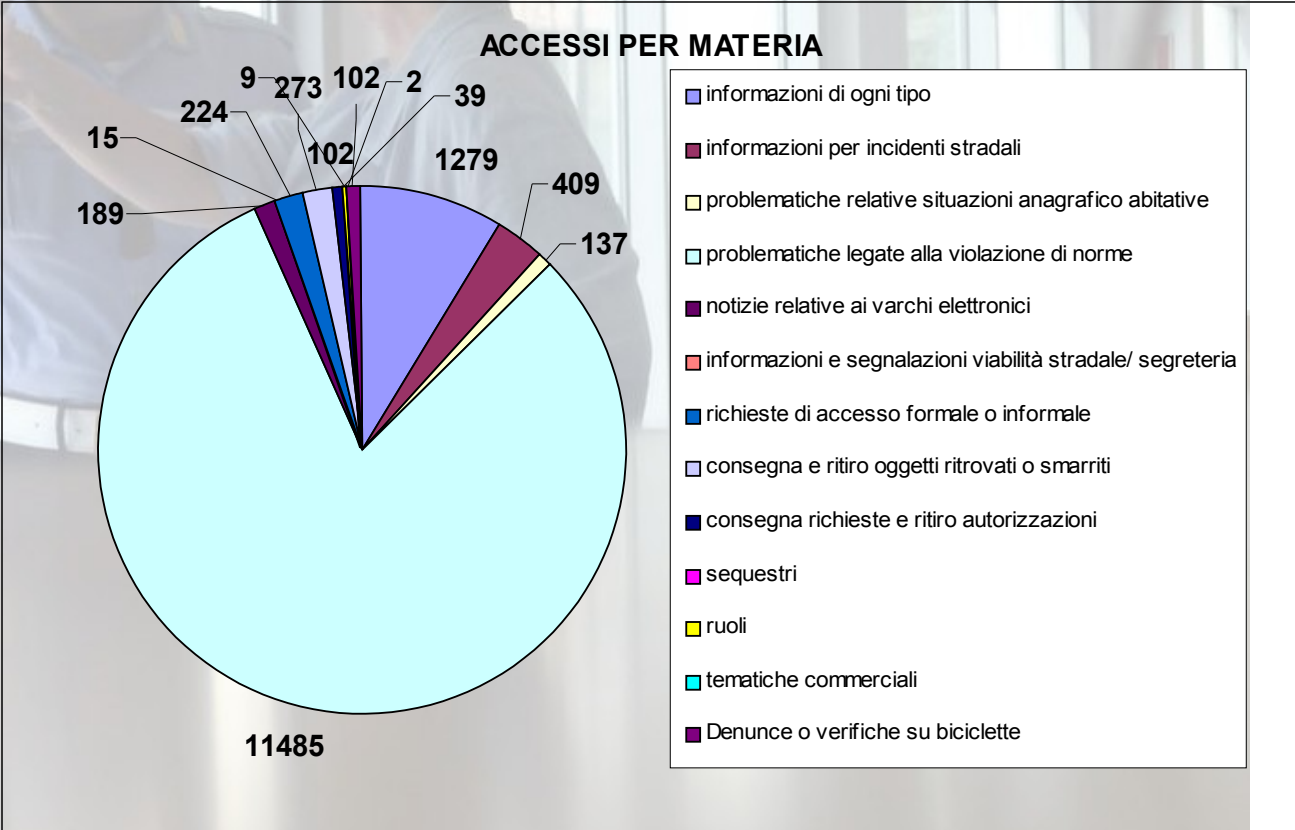
N° RICORSI = 0,007% N° VERBALI




U.O. Sportello Unico della Polizia Locale

Tipo Accesso	Anno 2011	Anno 2012	Anno 2013	Anno 2014	Anno 2015
informazioni di ogni tipo	3.720	3.814	4005	3804	1279
informazioni per incidenti stradali	745	544	355	295	409
problematiche relative situazioni anagrafico abitative	1.433	1.065	338	406	137
problematiche legate alla violazione di norme	6.993	5.688	5588	6135	11485
notizie relative ai varchi elettronici	765	574	736	249	189
informazioni e segnalazioni viabilità stradale/ segreteria	221			58	15
richieste di accesso formale o informale	138	303	327	131	224
consegna e ritiro oggetti ritrovati o smarriti	317	243	170	169	273
consegna richieste e ritiro autorizzazioni	313	409	431	207	102
sequestri					9
ruoli					39
tematiche commerciali	20	12	15	22	2
Denunce o verifiche su biciclette				577	102
Totale	14.665	12.652	11.965	12.053	14.265

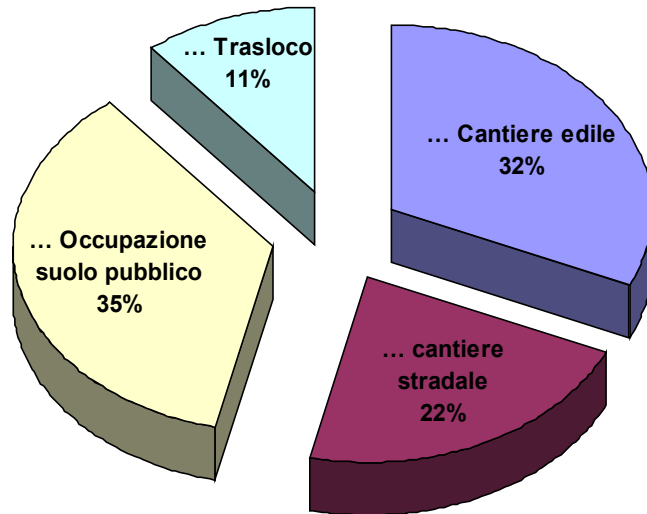
TOTALE ACCESSI 14.265





U.O. Cantieri


Tipo pratica cantieri - 2015



1147 ORDINANZE per la sicurezza della circolazione e per i piani di segnalamento

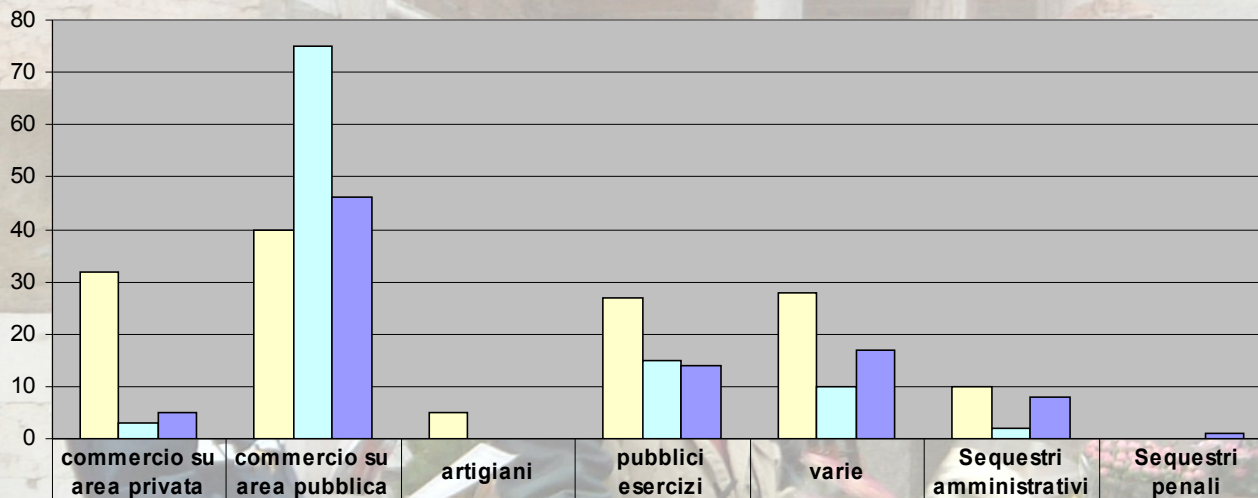


	Anno 2010	Anno 2011	Anno 2012	Anno 2013	Anno 2014	Anno 2015
Tipo pratiche	864	890	955	1133	1090	1147
Tra cui						
... Cantiere edile	349	326	303	388	338	363
... cantiere stradale	144	112	118	178	207	252
... Occupazione suolo pubblico	348	376	402	448	406	409
... Trasloco	56	72	132	119	139	123



U.O. Commerciale e Annonaria

ATTIVITA' SANZIONATORIA 2013-2014-2015




	commercio su area privata	commercio su area pubblica	artigiani	pubblici esercizi	varie	Sequestri amministrativi	Sequestri penali
Anno 2013	32	40	5	27	28	10	0
Anno 2014	3	75	0	15	10	2	0
Anno 2015	5	46	0	14	17	8	1

Ispezioni Effettuate presso attività

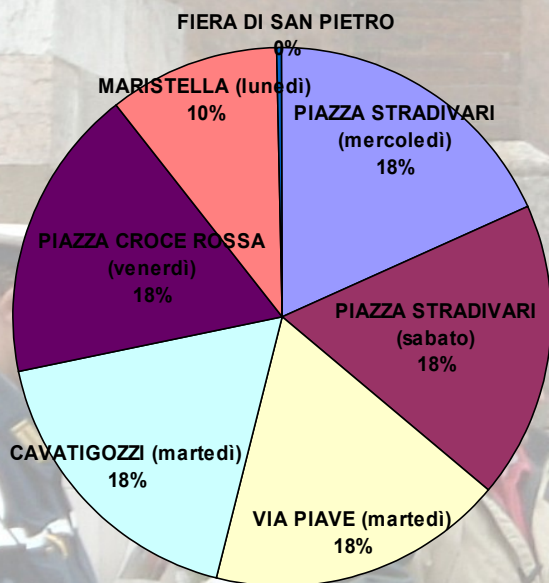
Anno 2015

commercio su area privata	23
commercio su area pubblica	31
artigiani	0
pubblici esercizi	51
varie	9
caporalato	18
<u>totale</u>	<u>132</u>




U.O. Commerciale e Annonaria

ATTIVITA' NEI MERCATI ANNO 2015




MERCATI	Anno 2015
PIAZZA STRADIVARI (mercoledì)	52
PIAZZA STRADIVARI (sabato)	50
VIA PIAVE (martedì)	50
CAVATIGOZZI (martedì)	50
PIAZZA CROCE ROSSA (venerdì)	50
MARISTELLA (lunedì)	29
FIERA DI SAN PIETRO	1
MERCATINO NATALIZIO	
MERCATO STRAORDINARIO (8 DIC)	
<i>Totale mercati seguiti</i>	<u>282</u>





U.O. Ufficio Autorizzazioni

Tipologia pratica	anno 2015
Ordinanze sulla disciplina della circolazione stradale	290
Ordinanze sulla disciplina della circolazione fluviale sul fiume Po	3
Nulla Osta al transito di veicoli e di trasporti eccezionali	470
Nulla Osta alla circolazione di carrelli elevatori	1
Atti amministrativi (Autorizzazioni, Nulla Osta, Lettere)	316
Autorizzazioni provvisorie al transito ed alla sosta	1054
Totale pratiche	2134
Eventi pubblici (sportivi, politici, folcloristici, religiosi, ecc.)	313
Atti amministrativi per la regolamentazione di eventi	565
Autorizzazioni provvisorie al transito ed alla sosta per eventi	378
Cerimonie private (matrimoni, battesimi, funerali, ecc.)	94
Autorizzazioni provvisorie al transito ed alla sosta per cerimonie private	687
Totale eventi	407



7349 PATTUGLIE sul territorio comunale
301.842 Km percorsi (di cui 13.088 in Moto)