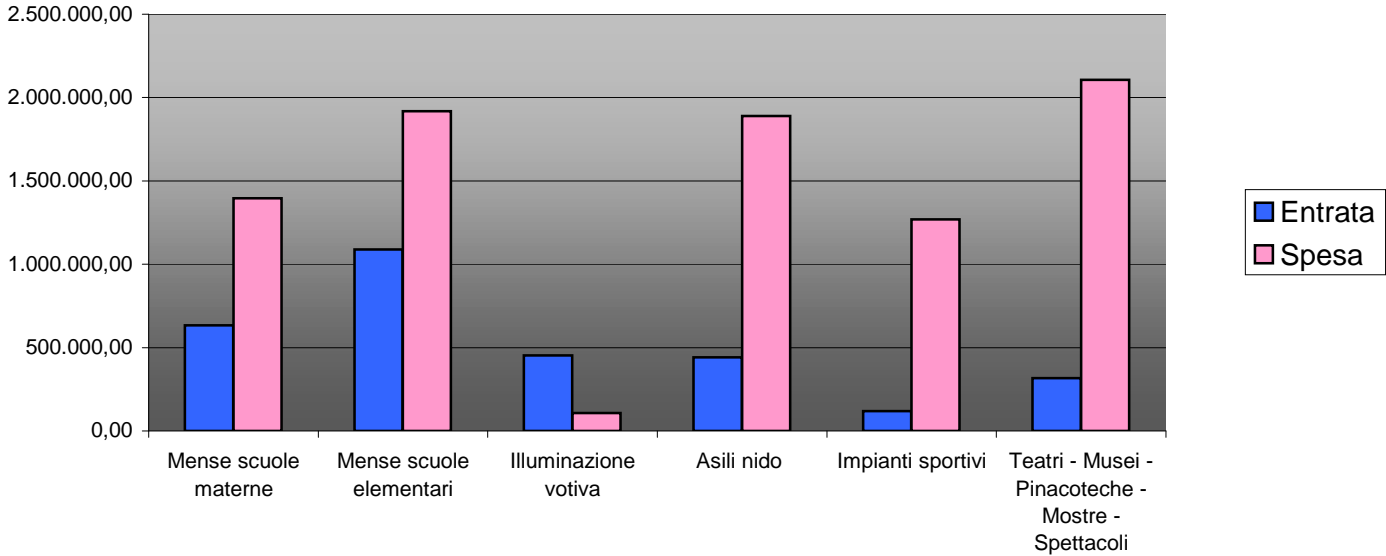


Art. 29 D. Lgs. 33/2013 - SERVIZI A DOMANDA INDIVIDUALE 2011 - 2012

SERVIZI A DOMANDA INDIVIDUALE	Rapporto E/U consuntivo 2011	ENTRATA 2012	SPESA 2012	Rapporto E/U 2012
Mense scuole materne	52,71%	634.576,21	1.396.709,45	45,43%
Mense scuole elementari	79,71%	1.087.840,98	1.918.524,35	56,70%
Illuminazione votiva	447,99%	452.721,49	106.950,33	423,30%
Asili nido	22,98%	441.125,74	1.888.870,36	23,35%
Impianti sportivi	9,14%	118.777,65	1.268.603,28	9,36%
Teatri - Musei - Pinacoteche - Mostre - Spettacoli	17,86%	316.848,52	2.105.710,22	15,05%
TOTALE	39,36%	3.051.890,59	8.685.367,99	35,14%

Servizi a domanda individuale 2012



SERVIZIO:**MENSE SCUOLE MATERNE****Rapporto
E/U 2012****RENDICONTO 2012**

ENTRATA			SPESA		
RISORSA	DESCRIZIONE	IMPORTO	INTERVENTO	IMPORTO	
2040400	Contributi da Unione Europea	5.454,45	Personale	574.333,56	
3010100	Servizi a domanda individuale (Rette)	629.121,76	Acquisto beni e/o materie prime	209.729,68	
			Prestazioni di servizi	612.646,21	
TOTALE		634.576,21	TOTALE	1.396.709,45	45,43%

SERVIZIO:**MENSE SCUOLE ELEMENTARI****Rapporto
E/U 2012****RENDICONTO 2012**

ENTRATA			SPESA		
RISORSA	DESCRIZIONE	IMPORTO	INTERVENTO	IMPORTO	
2040400	Contributi da Unione Europea	5.454,46	Personale	9.629,86	
3010100	Servizi a domanda individuale (Rette)	1.082.386,52	Acquisto beni e/o materie prime	0,00	
			Prestazioni di servizi	1.908.894,49	
TOTALE		1.087.840,98	TOTALE	1.918.524,35	56,70%

SERVIZIO:	IMPIANTI SPORTIVI	Rapporto E/U 2012
------------------	--------------------------	------------------------------

RENDICONTO 2012

ENTRATA			SPESA	
RISORSA	DESCRIZIONE	IMPORTO	INTERVENTO	IMPORTO
3010100	Servizi a domanda individuale (Rette)	118.777,65	Personale	223.254,98
			Acquisto beni e/o materie prime	8.947,52
			Prestazioni di servizi	643.400,78
			Utilizzo di beni di terzi	93.000,00
			Trasferimenti	300.000,00
TOTALE		118.777,65	TOTALE 1.268.603,28	
				9,36%

SERVIZIO:	ILLUMINAZIONE VOTIVA	Rapporto E/U 2012
------------------	-----------------------------	------------------------------

RENDICONTO 2012

ENTRATA			SPESA	
RISORSA	DESCRIZIONE	IMPORTO	INTERVENTO	IMPORTO
3010100	Servizi a domanda individuale (Rette)	452.721,49	Personale	46.341,60
			Prestazioni di servizi	59.278,64
			Imposte e tasse	1.330,09
TOTALE		452.721,49	TOTALE 106.950,33	
				423,30%

SERVIZIO:	ASILI NIDO	Rapporto E/U 2012
------------------	-------------------	------------------------------

RENDICONTO 2012

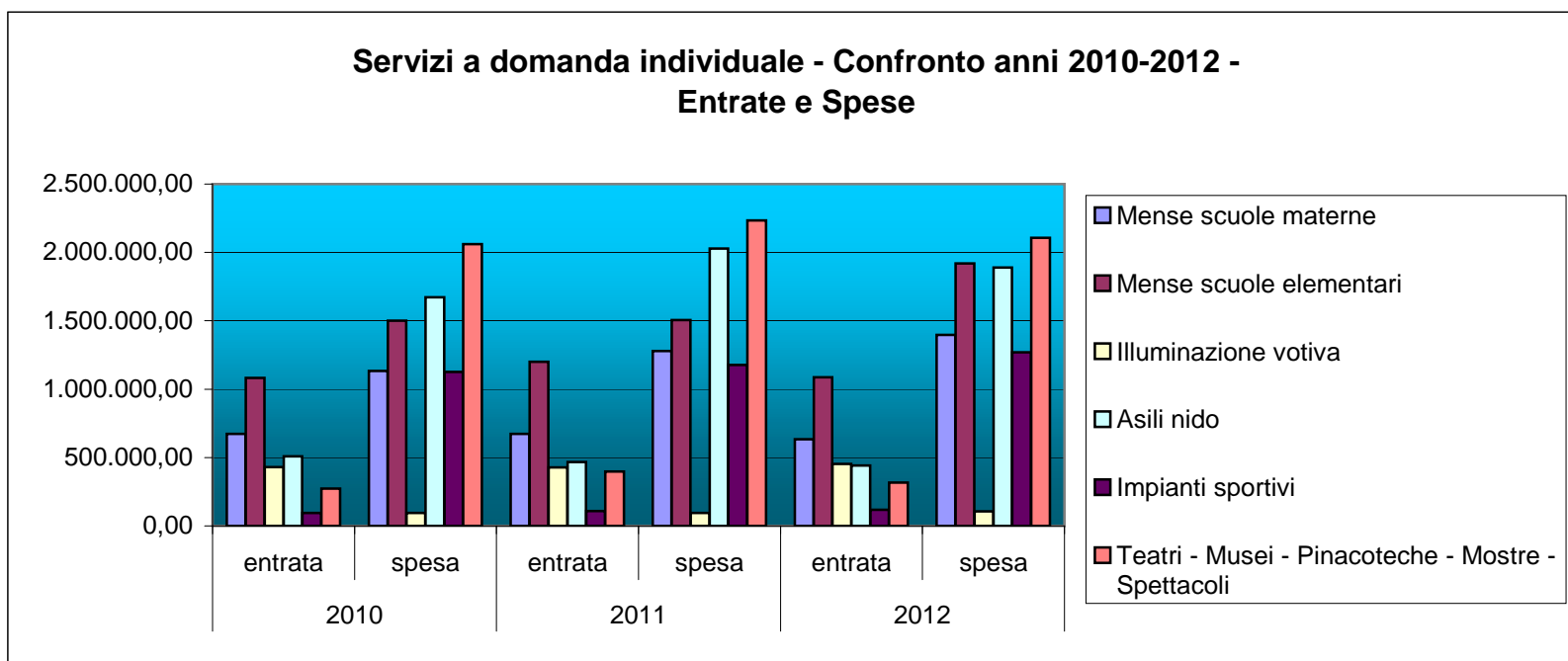
ENTRATA			SPESA	
RISORSA	DESCRIZIONE	IMPORTO	INTERVENTO	IMPORTO
2020200	Contributi regionali relativi a servizi sociali	36.510,90	Personale	1.355.390,88
3010100	Servizi a domanda individuale (Rette)	404.614,84	Acquisto beni e/o materie prime	110.107,36
			Prestazioni di servizi	423.372,12
TOTALE		441.125,74	TOTALE	1.888.870,36
				23,35%

SERVIZIO:	TEATRI - MUSEI - PINACOTECHES - MOSTRE - SPETTACOLI	Rapporto E/U 2012
------------------	--	------------------------------

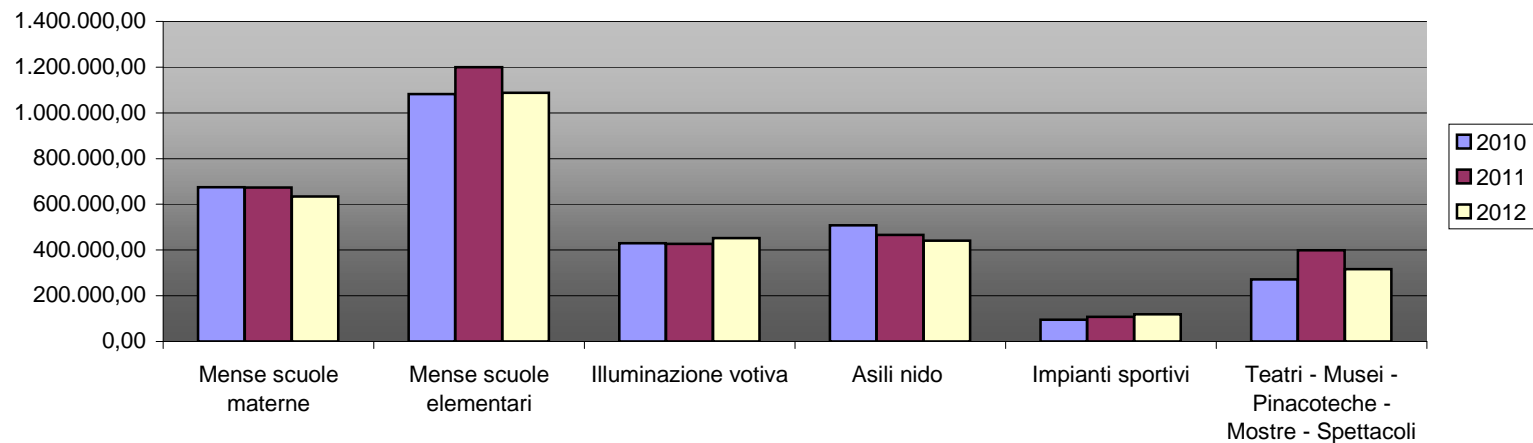
RENDICONTO 2012

ENTRATA			SPESA	
RISORSA	DESCRIZIONE	IMPORTO	INTERVENTO	IMPORTO
2020230	Contributi regionali relativi a servizi vari	10.000,00	Personale	862.276,85
3010100	Servizi a domanda individuale (Proventi)	202.000,92	Acquisto beni e/o materie prime	17.969,70
			Prestazioni di servizi	963.288,85
3050500	Concorsi e rimborsi vari	104.847,60	Utilizzo di beni di terzi	41.400,00
			Oneri straordinari della gestione corrente	220.774,82
TOTALE		316.848,52	TOTALE	2.105.710,22
				15,05%

	2010			2011			2012		
	Entrata	Spesa	Rapporto E/U 2010	Entrata	Spesa	Rapporto E/U 2011	Entrata	Spesa	Rapporto E/U 2012
Mense scuole materne	674.125,31	1.132.530,85	59,52%	673.839,55	1.278.274,66	52,71%	634.576,21	1.396.709,45	45,43%
Mense scuole elementari	1.081.522,77	1.500.133,15	72,10%	1.200.468,42	1.506.097,16	79,71%	1.087.840,98	1.918.524,35	56,70%
Illuminazione votiva	429.738,92	93.739,64	458,44%	427.290,28	95.378,43	447,99%	452.721,49	106.950,33	423,30%
Asili nido	508.350,72	1.670.929,28	30,42%	466.074,97	2.028.383,14	22,98%	441.125,74	1.888.870,36	23,35%
Impianti sportivi	95.354,40	1.125.667,58	8,47%	107.681,07	1.177.578,13	9,14%	118.777,65	1.268.603,28	9,36%
Teatri - Musei - Pinacoteche - Mostre - Spettacoli	272.126,77	2.061.173,11	13,20%	398.845,68	2.233.037,30	17,86%	316.848,52	2.105.710,22	15,05%



Raffronto Entrate Servizi a domanda individuale 2010 - 2012



Raffronto Spese Servizi a domanda individuale 2010 - 2012

