



**Cremona**  
COMUNE DI CREMONA

Cremona liutaria  
patrimonio  
**U**nesco

# Bilancio di previsione 2014





**Cremona**

COMUNE DI CREMONA

Settore Economico Finanziario

## **BILANCIO DI PREVISIONE 2014**

Deliberato dal Consiglio Comunale con atto del 16 aprile 2014  
n. 29 – dichiarato immediatamente eseguibile

Popolazione residente al 31/12/2012 n. 72.137



**1. BILANCIO 2014 (escluse partite di giro)**  
(in migliaia di €)

ENTRATE	CONS. 2013	ASSEST. 2013	BIL. 2014	scostamenti 2013/2014 %	incidenza %	SPESE	CONS. 2013	ASSEST. 2013	BIL. 2014	scostamenti 2013/2014 %	incidenza %
<b>Titolo I: entrate tributarie</b> (da ici, IMUP, tarsu, pubblicità, add. irpef, Fondo sperimentale di riequilibrio, altro)	44.007,0	45.398,3	49.361,0	8,7	57,0	<b>Titolo I: spese correnti</b> (personale, acquisti, trasferimenti, altro)	70.537,8	76.794,4	74.112,9	- 3,5	85,8
<b>Titolo II: trasferimenti correnti</b> (da UE, Stato, Regione, Provincia, altro)	13.510,2	15.459,3	9.327,7	- 39,7	10,8	<b>Titolo III: spese per rimborso prestiti</b> (escluse anticipazioni di cassa)	1.984,6	1.990,7	2.050,0	3,0	2,4
<b>Titolo III: entrate extratributarie</b> (da servizi pubblici, beni dell'ente, interessi, utili da aziende, altro)	16.354,4	17.880,1	17.524,2	- 2,0	20,3						
<b>Totale Entrate correnti</b>	<b>73.871,6</b>	<b>78.737,7</b>	<b>76.212,9</b>	<b>- 3,2</b>	<b>88,1</b>	<b>Totale Spese correnti - Rimb.prestiti</b>	<b>72.522,4</b>	<b>78.785,1</b>	<b>76.162,9</b>	<b>- 3,3</b>	<b>88,2</b>
<b>Avanzo d'amministrazione applicato</b>	-	340,1	419,0	23,2	0,5						
<b>Titolo IV: alienazioni, trasferimenti di capitale, oneri di urb.</b>	7.443,0	10.205,0	9.544,2	- 6,5	11,0	<b>Titolo II: spese in conto capitale</b>	8.238,0	11.387,7	10.013,2	- 12,1	11,6
<b>Riscossione di crediti</b>	781,9	1.000,0	250,0	- 75,0	0,3	<b>Concessione di crediti</b>	781,9	1.000,0	250,0	- 75,0	0,3
<b>Titolo V: prestiti</b>	860,0	890,0	-	- 100,0	-						
<b>Totale Entrate per investimenti</b>	<b>9.084,9</b>	<b>12.435,1</b>	<b>10.213,2</b>	<b>- 17,9</b>	<b>11,8</b>	<b>Totale Spese per investimenti</b>	<b>9.019,9</b>	<b>12.387,7</b>	<b>10.263,2</b>	<b>- 17,2</b>	<b>11,9</b>

Totale Entrate **82.956,5**   **91.172,8**   **86.426,1**   **- 5,2**   **100**

Totale Spese **81.542,3**   **91.172,8**   **86.426,1**   **- 5,2**   **100**

Anticipazioni di cassa   -   30.000,0   10.000,0

Anticipazioni di cassa   -   30.000,0   10.000,0

**2. ENTRATE CORRENTI 2014**  
(in migliaia di €)

<b>TITOLO I: ENTRATE TRIBUTARIE</b>	<b>CONS. 2013</b>	<b>ASSEST. 2013</b>	<b>BILANCIO 2014</b>	<b>Scostamenti 2013/2014 %</b>	<b>Incidenza % su entrate correnti</b>
IMU (al netto della trattenuta a beneficio del FSC)	16.541,8	15.991,8	15.910,0 -	0,5	20,9
Tassa rifiuti solidi urbani/TARI	9.838,2	9.780,0	11.030,0	12,8	14,5
Addizionale comunale Irpef	8.800,0	8.800,0	8.800,0	-	11,5
Fondo di solidarietà	6.119,9	6.120,0	6.200,0	1,3	8,1
Tassa servizi indivisibili/TASI	-	-	5.600,0	100,0	7,3
Imposta pubblicità e pubbliche affissioni	1.314,3	1.315,0	1.315,0	-	1,7
Imposta comunale sugli immobili arretrata	354,8	450,0	450,0	-	0,6
Addizionale ex ECA e altro	1.038,0	1.041,5	56,0 -	94,6	0,1
Fondo sperimentale di riequilibrio	-	1.900,0	- -	100,0	-
<b>Totale</b>	<b>44.007,0</b>	<b>45.398,3</b>	<b>49.361,0</b>	<b>8,7</b>	<b>64,8</b>

## COMMENTO:

Nel 2012 l'I.C.I. è stata integralmente sostituita dall'IMU (Imposta Municipale Propria) secondo le seguenti aliquote e agevolazioni:

1) per quanto riguarda l'IMU abitazione principale l'aliquota prevista nel 2013 è stata pari allo 0,60%, tuttavia il tributo è stato abrogato nel corso dell'anno, con esclusione degli immobili di cat.A/1, A/7 e A/8 e fatto salvo il pagamento della c.d. MINI-IMU di cui il 60% rimborsato dallo Stato;

2) per quanto riguarda l'IMU altri fabbricati si conferma l'aliquota ordinaria 0,98% già in vigore nel 2013 (massimo consentito 1,06%) mantenendo i benefici già presenti con l'ICI a favore di quelle situazioni socialmente rilevanti da tutelare, in particolare:

- è stata concessa l'aliquota 0,88% all'abitazione data in uso gratuito ai parenti;
- è stata concessa l'integrale assimilazione all'abitazione principale delle case di proprietà di anziani e disabili residenti in strutture, dunque aliquota 0,50%;
- è stato mantenuto un occhio di riguardo per le case affittate a canone agevolato con un'aliquota dello 0,62%;
- agevolata anche l'aliquota per le case popolari (ex IACP) e le cooperative a proprietà indivisa: 0,75%;
- è stata notevolmente ridotta l'aliquota ordinaria per le Onlus e le ex IPAB: 0,51%;
- è stata concessa l'aliquota 0,96% a opifici, negozi e botteghe;
- botteghe storiche 0,86%;
- aree fabbricabili 0,96%;
- abitazioni rurali e terreni agricoli 0,81%;
- immobili strumentali agricoli 0,20%;

mentre invece:

- case sfitte 1,05%;
- fabbricati di istituti di credito e assicurazioni 1,06%.

Per il 2014 l'intero gettito dell'IMU è assegnato al Comune, con la sola eccezione del gettito ad aliquota ordinaria (0,76%) dell'IMU fabbricati di categoria D che viene interamente destinato al bilancio dello Stato (€5.560.000,00 per il Comune di Cremona); inoltre a beneficio del Fondo di Solidarietà comunale vengono anche trattenuti €7.200.000,00 a favore dei Comuni con un minor gettito IMU.

Nel 2014 entra in vigore la Tassa sui servizi indivisibili (TASI) che riguarderà esclusivamente l'abitazione principale, non le case in affitto, con una tariffa dello 0,25% più un maggiorazione dello 0,08% a beneficio delle detrazioni per gli immobili di minor valore catastale.

Confermata per l'esercizio 2014 l'addizionale IRPEF allo 0,80% con un'area di esenzione totale per i redditi fino a €10.000,00.

La previsione della nuova TARI prevede quale obbligo di legge la copertura integrale del costo del servizio di raccolta e smaltimento rifiuti.

## IMU E ADDIZIONALE IRPEF A CONFRONTO

(informazioni riferite alle aliquote in vigore nell'anno 2013)

COMUNE	ALIQUOTE IRPEF	IMU abitazione principale	IMU altri fabbricati
<b>ALCUNI CAPOLUOGO DI REGIONE</b>			
MILANO	0,80%	0,60%	1,06%
TORINO	0,80%	0,58%	1,06%
BOLOGNA	0,70%	0,50%	1,06%
ROMA	0,90%	0,50%	1,06%
NAPOLI	0,80%	0,60%	1,06%
<b>ALCUNI CAPOLUOGO DI PROVINCIA</b>			
PARMA	0,80%	0,60%	1,06%
ROVIGO	0,80%	0,60%	1,06%
MODENA	0,80%	0,52%	1,06%
NOVARA	0,80%	0,50%	1,06%
BERGAMO	0,60%	0,40%	1,06%
BIELLA	0,80%	0,37%	1,04%
MONZA	0,50%	0,40%	1,00%
<b>CREMONA (2014)</b>	<b>0,80%</b>	<b>0,60%</b>	<b>0,98%</b>
PAVIA	0,80%	0,49%	0,98%
LODI	0,70%	0,40%	0,97%
PIACENZA	0,52%	0,48%-0,60%	0,96%
MANTOVA	0,40%	0,40%	0,96%
FERRARA	0,80%	0,40%	0,90%
VARESE	0,80%	0,45%	0,83%

<b>TITOLO II: TRASFERIMENTI E CONTRIBUTI</b>	<b>CONS. 2013</b>	<b>ASSEST. 2013</b>	<b>BILANCIO 2014</b>	<b>Scostamenti 2013/2014 %</b>	<b>Incidenza % su entrate correnti</b>
<b>Regione</b>	3.560,2	4.411,2	4.788,0	8,5	6,3
<b>Stato</b>	9.480,7	10.243,7	4.101,7	- 60,0	5,4
<b>Unione Europea</b>	417,7	611,4	320,0	- 47,7	0,4
<b>Altri enti pubblici</b>	51,6	193,0	118,0	- 38,9	0,2
<b>Totale</b>	<b>13.510,2</b>	<b>15.459,3</b>	<b>9.327,7</b>	<b>- 39,7</b>	<b>12,2</b>

## COMMENTO:

Il calo dei trasferimenti dallo Stato si giustifica principalmente con il venir meno nel 2014 del trasferimento sostitutivo IMU abitazione principale per €6.142.300,00.



<b>TITOLO III: ENTRATE EXTRATRIBUTARIE</b>	<b>CONS. 2013</b>	<b>ASSEST. 2013</b>	<b>BILANCIO 2014</b>	<b>Scostamenti 2013/2014 %</b>	<b>Incidenza % su entrate correnti</b>	
<b>Servizi pubblici</b> (sanzioni codice strada, asili, mense scolastiche, impianti sport, musei, cimiteri, altro)	7.785,0	8.699,0	8.406,0	-	3,4	10,9
<b>Beni dell'ente</b> (case, suolo pubblico, contratti di servizio, altro)	5.522,1	5.469,0	5.562,0		1,7	7,3
<b>Proventi diversi</b>	2.843,8	3.362,1	3.276,2	-	2,6	4,3
<b>Interessi</b>	135,2	250,0	150,0	-	40,0	0,2
<b>Utili da aziende</b>	68,3	100,0	130,0		30,0	0,2
<b>Totale</b>	<b>16.354,4</b>	<b>17.880,1</b>	<b>17.524,2</b>	-	<b>2,0</b>	<b>23,0</b>

<b>Totale Entrate correnti</b>	<b>73.871,6</b>	<b>78.737,7</b>	<b>76.212,9</b>	-	<b>3,2</b>	<b>100,0</b>
--------------------------------	-----------------	-----------------	-----------------	---	------------	--------------

## COMMENTO:

Proventi servizi pubblici. In diminuzione rispetto al 2013 i proventi dei servizi relativi al Settore delle Politiche Educative, gli ingressi nei Musei Civici e i proventi degli impianti sportivi.

### 3. SPESE CORRENTI E RIMBORSO PRESTITI 2014

(in migliaia di €)

Per quali funzioni il Comune spende di più?

TITOLO I: SPESE CORRENTI FUNZIONI (MACRO ATTIVITA')	CONS. 2013	ASSEST. 2013	BILANCIO 2014					BILANCIO 2014	Scostamenti 2013/2014 %	Incidenza %
			personale	acquisti e prestazioni di servizi	trasferim.	straordinaria	fitti pass. int.pass. IRAP			
Amministrazione, gestione e controllo	14.910,5	17.939,8	8.261,4	4.700,0	56,0	1.305,5	1.519,2	15.842,1	- 11,7	21,4
Territorio e ambiente	13.888,5	14.373,2	2.399,1	12.118,3	214,6	251,5	427,1	15.410,6	7,2	20,8
Settore sociale	13.631,6	14.942,3	3.247,6	8.066,8	2.437,0	896,0	277,2	14.924,6	- 0,1	20,1
Istruzione pubblica	10.975,2	11.176,2	4.173,8	4.312,9	1.486,3	211,0	363,2	10.547,2	- 5,6	14,2
Viabilità e trasporti	6.599,2	6.724,4	583,2	5.473,5	0,7	-	369,1	6.426,5	- 4,4	8,7
Cultura e Turismo	3.805,0	4.505,7	1.287,6	954,1	1.355,0	559,0	144,0	4.299,7	- 4,6	5,8
Polizia locale	3.936,6	4.074,9	2.890,0	757,8	-	18,0	289,0	3.954,8	- 2,9	5,3
Sport e ricreazione	1.591,4	1.794,8	232,9	713,6	314,4	5,0	260,4	1.526,3	- 15,0	2,1
Giustizia	687,1	687,5	-	633,7	-	-	247,0	880,7	28,1	1,2
Sviluppo economico e Servizi produttivi	512,7	575,6	-	34,0	103,4	30,0	133,0	300,4	- 47,8	0,4
<b>Totale Spese correnti</b>	<b>70.537,8</b>	<b>76.794,4</b>	<b>23.075,6</b>	<b>37.764,7</b>	<b>5.967,4</b>	<b>3.276,0</b>	<b>4.029,2</b>	<b>74.112,9</b>	<b>- 3,5</b>	<b>100,0</b>

<b>TITOLO III: SPESE RIMBORSO PRESTITI</b>	<b>1.984,6</b>	<b>1.990,7</b>						<b>2.050,0</b>	<b>3,0</b>	<b>100,0</b>
--	----------------	----------------	--	--	--	--	--	----------------	------------	--------------

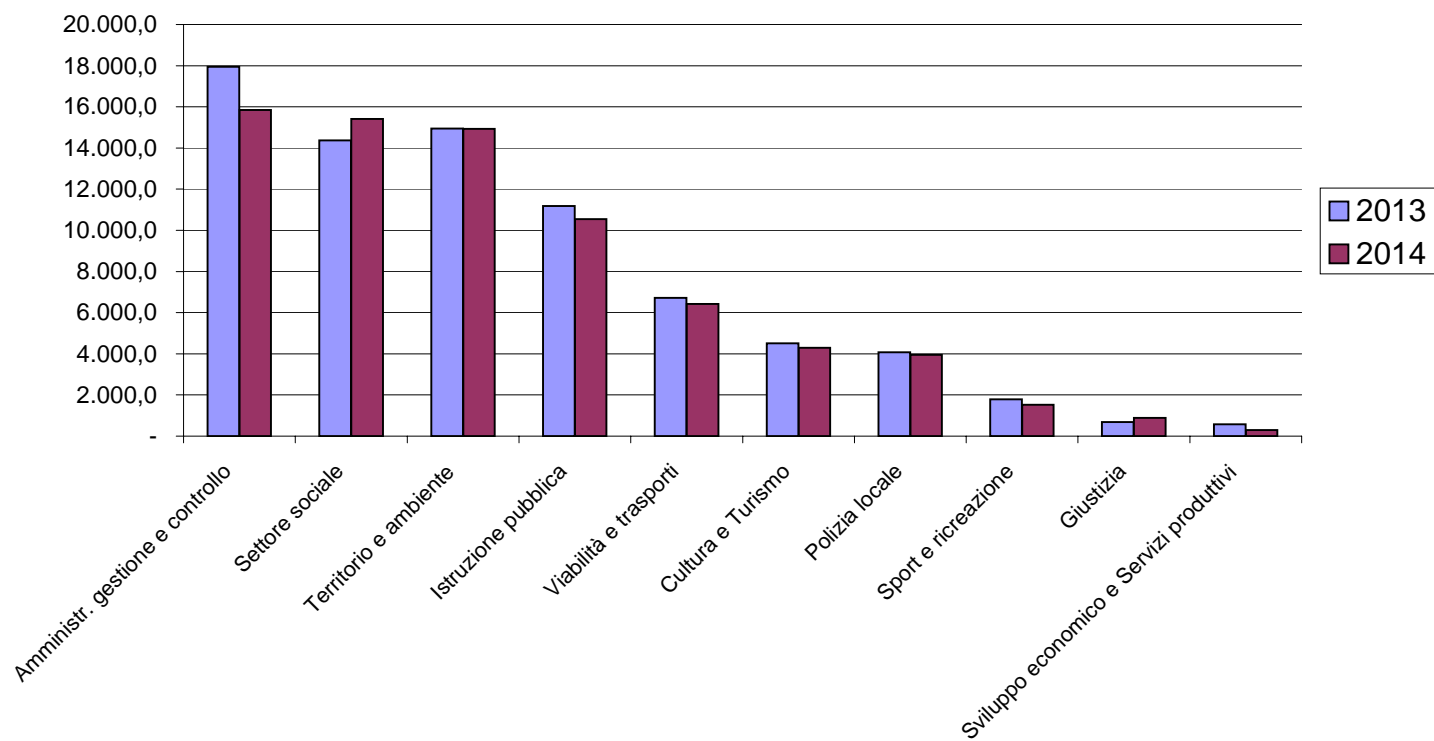
<b>Totale Spese correnti e Rimborso prestiti</b>	<b>72.522,4</b>	<b>78.785,1</b>						<b>76.162,9</b>	<b>- 3,3</b>	<b>100,0</b>
--	-----------------	-----------------	--	--	--	--	--	-----------------	--------------	--------------

**MAGGIORI SPESE CORRENTI FINANZIATE NEL 2014**

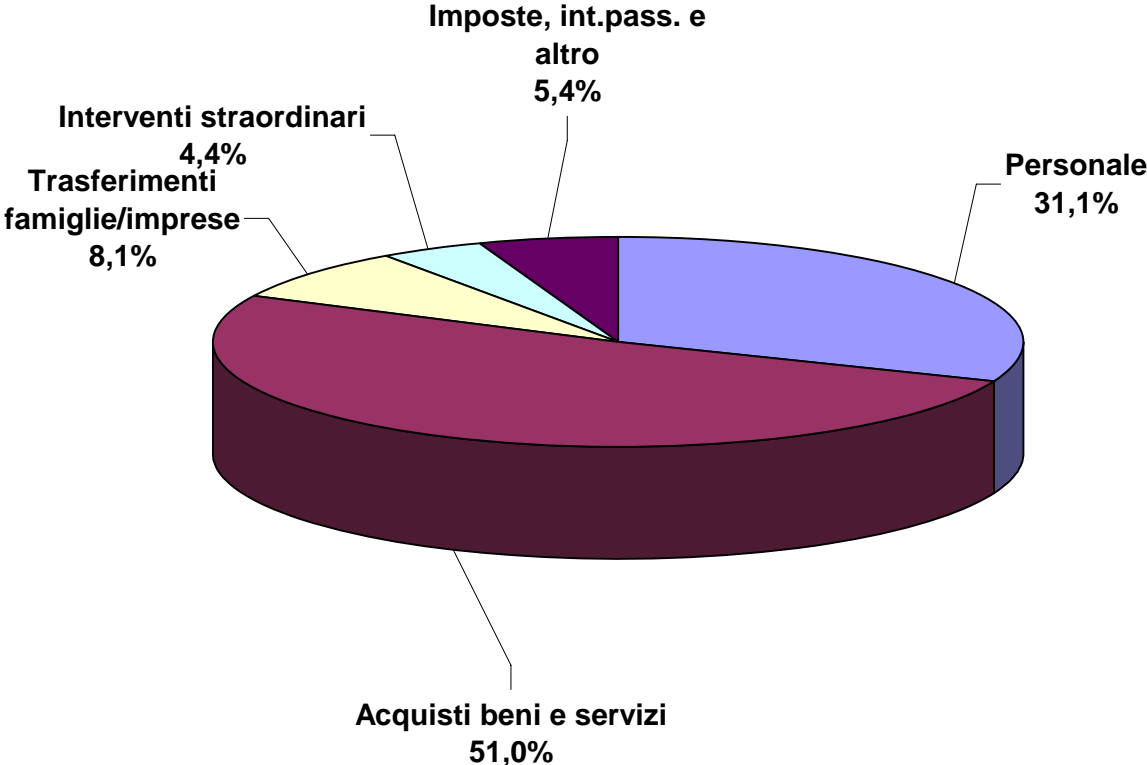
1) inflazione 2013 1,2% + IVA da 21% e 22% nel 2014 (per 12 mesi)	400,0
2) Teatro Ponchielli da 750,0 a 950,0	200,0
3) Convenzione ALER alloggi ERP da 480,0 a 660,0	180,0
4) Elezioni Comunali	150,0
5) Fitti passivi per riorganizzazione Tribunale Cremona-Crema	149,0
6) Fondo sociale esenzione rette e tariffe da 25,5 a 161,0	135,5
7) Museo del Violino da 170,0 a 300,0	130,0
8) Progetto di implementazione della videosorveglianza in città	94,0
9) Contributo gestione campo scuola	50,0
10) Contributo Univers.Cattolica manutenzione Palazzo Ghisalberti	50,0
11) Partecipazione Comune di Cremona eventi EXPO 2015	30,0

**1.568,5**

### Comune di Cremona - Spese correnti per macro-attività

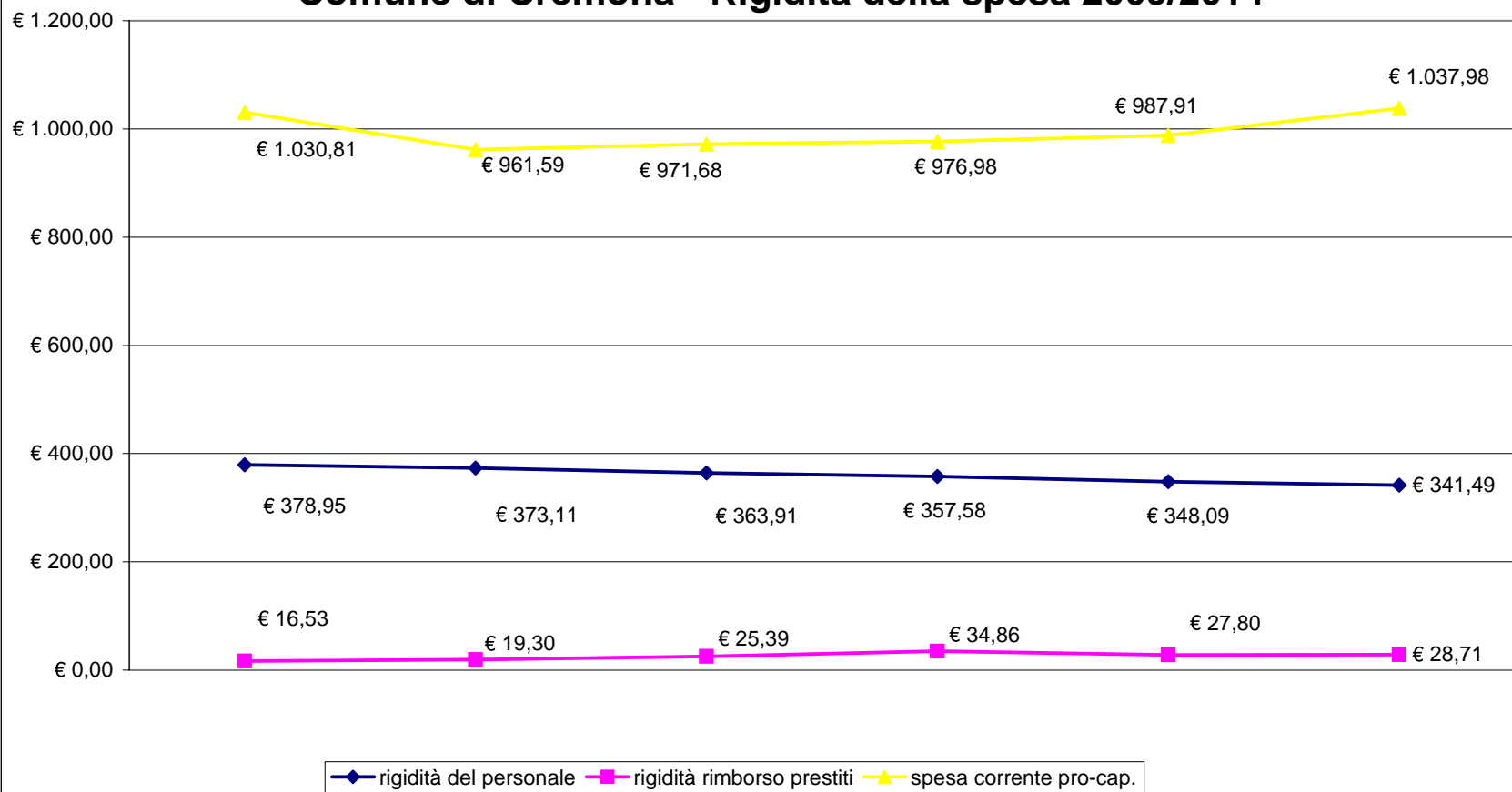


**Comune di Cremona - Spese correnti 2014 per fattori**



INFORMAZIONI SINTETICHE SULLE SPESE CORRENTI	CONS. 2009	CONS. 2010	CONS. 2011	CONS. 2012	CONS. 2013	BILANCIO 2014
1) <b>rigidità strutturale:</b> capacità del Comune di finanziare la spesa rigida, ovvero la spesa di personale (compresi IRAP e arretrati) e la spesa per rimborso di prestiti con le entrate correnti <b>(spesa personale + rimborso prestiti)/totale entrate correnti</b>	40,51%	39,84%	39,57%	36,31%	36,33%	34,68%
2) <b>rigidità del personale:</b> misura il peso della spesa di personale (compresi IRAP e arretrati) per ciascun cittadino <b>(spesa personale/numero residenti a fine anno)</b>	€ 378,95	€ 373,11	€ 363,91	€ 357,58	€ 348,09	€ 341,49
3) <b>rigidità rimborso prestiti:</b> misura il peso della spesa per rimborso di prestiti, ovvero per il pagamento dei debiti, per ciascun cittadino <b>(rimborso prestiti/numero residenti a fine anno)</b>	€ 16,53	€ 19,30	€ 25,39	€ 34,86	€ 27,80	€ 28,71
4) <b>spesa corrente pro-capite:</b> misura il peso della spesa corrente per i servizi comunali per ciascun cittadino <b>(spesa corrente/numero residenti a fine anno)</b>	€ 1.030,81	€ 961,59	€ 971,68	€ 976,98	€ 987,91	€ 1.037,98

## Comune di Cremona - Rigidità della spesa 2009/2014



## **COMMENTO:**

Le spese correnti a preventivo nel confronto 2013-2014 diminuiscono di € 2.681.500,00 ovvero del 3,5%.

In diminuzione la spesa prevista per Amministrazione, gestione e controllo (-11,7%) per effetto principalmente del venir meno del trasferimento allo Stato dell'acconto sul Fondo sperimentale di req. (giro contabile per € 1.900.000,00) ma anche di concrete misure di contenimento della spesa relativamente alle spese economali, alle spese per il funzionamento della segreteria e degli organi istituzionali.

Aumenta la spesa prevista per Territorio e ambiente (+7,2%) a seguito dell'obbligo con la TARI di coprire integralmente il servizio di raccolta e smaltimento dei rifiuti.

Confermata integralmente nel 2014 la spesa corrente prevista nel Settore Sociale (-0,1%) rispetto al 2013, anche per effetto di possibili trasferimenti da parte dello Stato e della Regione.

In diminuzione (-5,6%) la spesa prevista nell'Istruzione Pubblica e del sostegno alle Università (incluso Ist.Musicale Pareggiato), principalmente per effetto di minori costi di gestione delle strutture (riscaldamento) e per alcuni interventi di razionalizzazione delle forniture di beni e servizi.

La spesa complessiva di personale 2014 ammonta a € 24.382.400,00= (inclusa IRAP), a fronte di una spesa 2013 pari a € 24.882.400,00, con un calo di € 500.000,00.

La spesa di personale del Comune di Cremona in rapporto con i cittadini residenti scende da € 348,48 nel 2013 a € 341,48 nel 2014.



#### 4. SPESE CORRENTI 2014

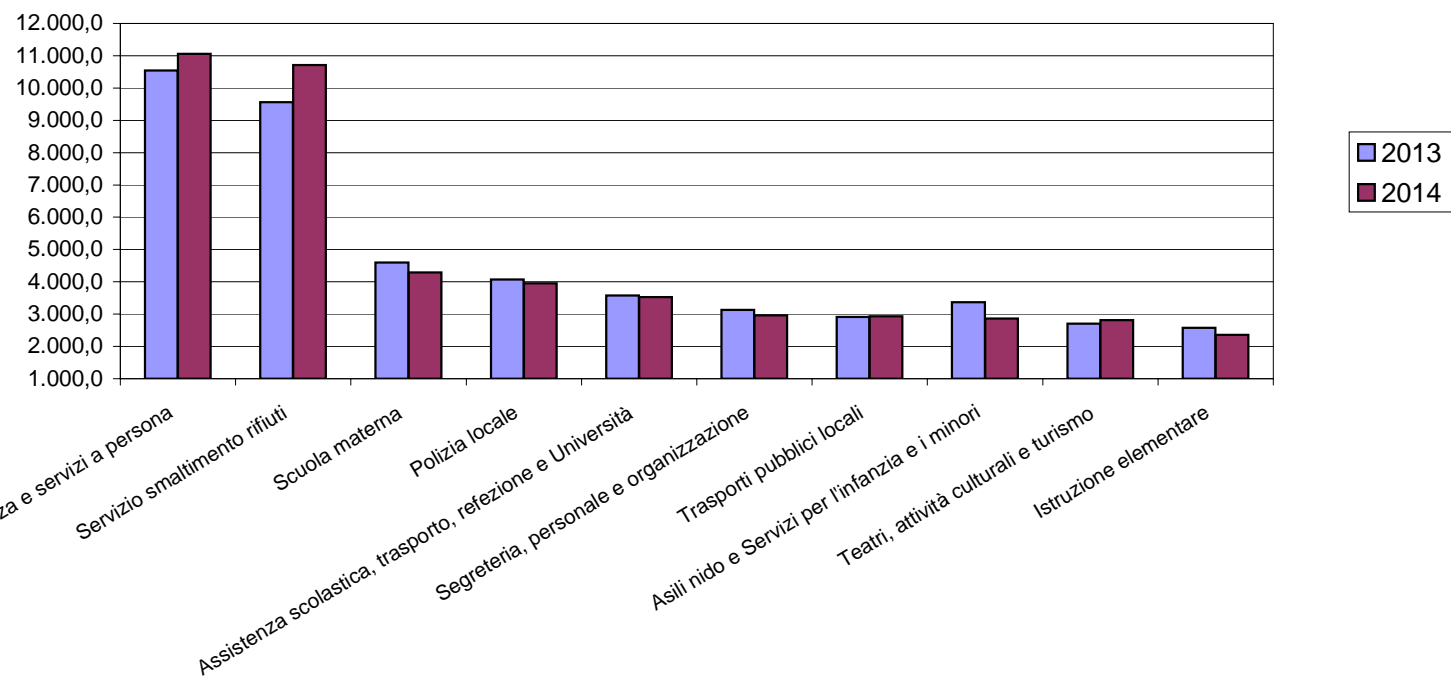
(in migliaia di €)

I "Top 10": i primi 10 servizi assorbono il 64,0% circa delle risorse correnti del Comune

(Totale spesa corrente 2014 = 74.112,9 migliaia di euro)

I "TOP 10"	CONS. 2013	ASSEST. 2013	BILANCIO 2014	Scostamenti 2013/2014 %	Incidenza % su spese correnti
Assistenza, beneficenza e servizi a persona	9.382,6	10.545,1	11.054,3	4,8	14,9
Servizio smaltimento rifiuti	9.296,0	9.559,0	10.710,0	12,0	14,5
Scuola materna	4.525,9	4.598,8	4.289,7	- 6,7	5,8
Polizia locale	3.936,6	4.074,9	3.954,8	- 2,9	5,3
Assistenza scolastica, trasporto, refezione e Università	3.509,0	3.579,2	3.531,5	- 1,3	4,8
Segreteria, personale e organizzazione	3.071,6	3.129,9	2.963,7	- 5,3	4,0
Trasporti pubblici locali	2.847,3	2.915,0	2.930,0	0,5	4,0
Asili nido e Servizi per l'infanzia e i minori	3.285,2	3.365,2	2.858,6	- 15,1	3,9
Teatri, attività culturali e turismo	2.056,3	2.709,1	2.811,5	3,8	3,8
Istruzione elementare	2.537,7	2.575,0	2.356,4	- 8,5	3,2
<b>Totale</b>	<b>44.448,2</b>	<b>47.051,2</b>	<b>47.460,5</b>	<b>0,9</b>	<b>64,0</b>

### Comune di Cremona - "Top 10" a confronto 2013/2014



## 5. SERVIZI A DOMANDA INDIVIDUALE 2009-2014

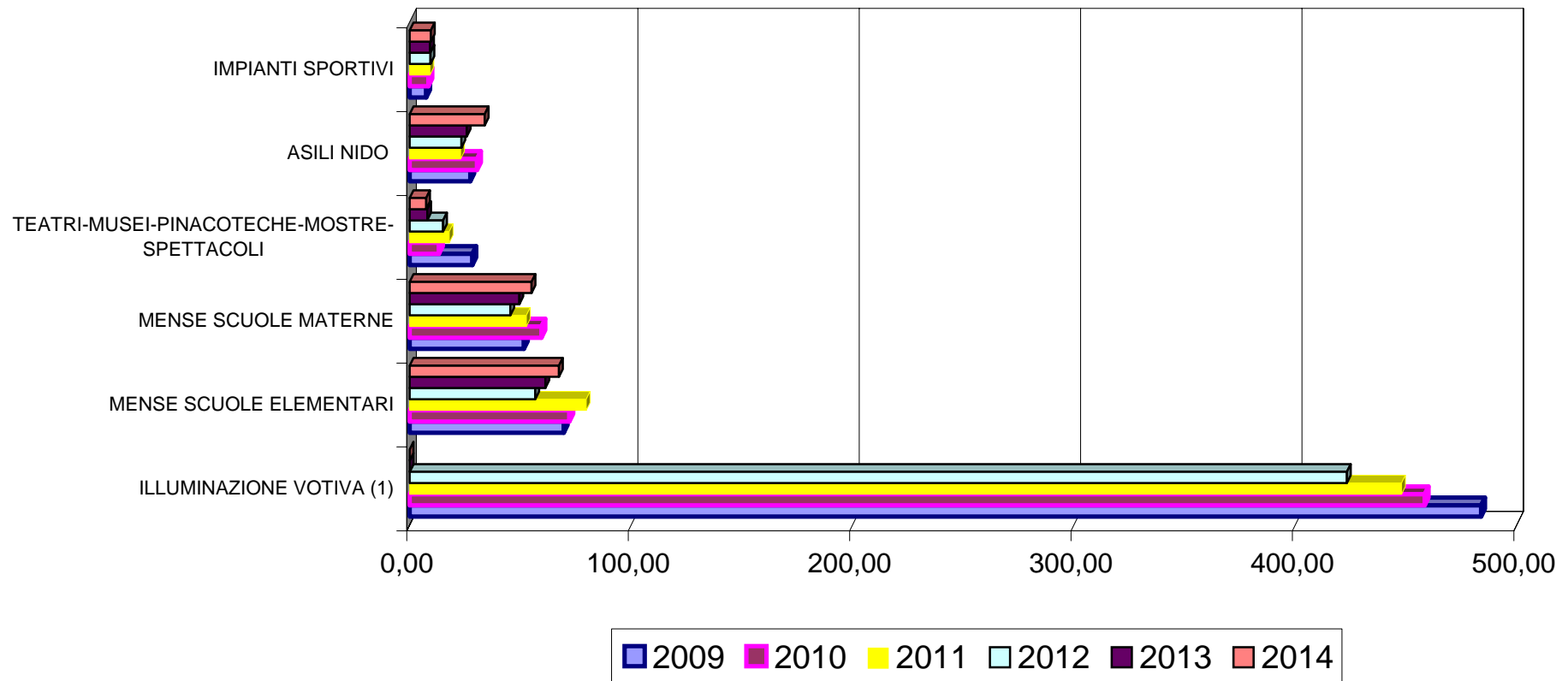
(in migliaia di €)

Copertura della spesa con entrate derivanti da tariffe pagate dagli utenti

SERVIZI A DOMANDA INDIVIDUALE 2009-2014	% copertura						migliaia di €	
	CONS. 2009	CONS. 2010	CONS. 2011	CONS. 2012	CONS. 2013	PREV. 2014	Valore entrata 2014	Valore spesa 2014
ILLUMINAZIONE VOTIVA (1)	483,91	458,44	447,99	423,30	0,00	0,00	-	-
MENSE SCUOLE ELEMENTARI	69,56	72,10	79,71	56,70	61,27	67,43	1.130,0	1.675,9
MENSE SCUOLE MATERNE	51,59	59,52	52,71	45,43	49,51	55,03	715,0	1.299,4
TEATRI-MUSEI-PINACOTECHE-MOSTRE- SPETTACOLI	28,32	13,20	17,86	15,05	7,94	7,43	116,0	1.560,7
ASILI NIDO	27,36	30,42	22,98	23,35	25,79	33,90	475,2	1.401,6
IMPIANTI SPORTIVI	7,48	8,47	9,14	9,36	9,22	9,58	130,0	1.356,5
<b>TOTALE</b>	<b>44,32</b>	<b>44,64</b>	<b>39,36</b>	<b>35,14</b>	<b>30,85</b>	<b>35,18</b>	<b>2.566,2</b>	<b>7.294,1</b>

(1) A' sensi art. 34, comma 26, D.L. n. 179 del 18/10/2012, convertito in Legge 17/12/12 n. 221, il servizio illuminazione votiva non è più ricompreso tra i servizi a domanda individuale

## Comune di Cremona - Servizi a domanda individuale 2009-2014 (% copertura della spesa)



## COPERTURE SERVIZI A DOMANDA INDIVIDUALE A CONFRONTO

(fonte: Ministero Interno - Certificati al Bilancio 2012)

ALCUNI COMUNI CAPOLUOGO DI PROVINCIA				
COMUNE	COPERTURA TOTALE	Copertura ASILI NIDO	Copertura MENSE	Copertura TEATRI MUSEI SPETTAC
LODI	81,15%	68,92%	11,20%	33,58%
VICENZA	74,78%	66,94%	75,16%	80,73%
BRESCIA	66,09%	48,38%	59,51%	0,00%*
MONZA	63,54%	65,70%	74,04%	21,62%
PARMA	56,00%	53,25%	99,98%	6,61%
PIACENZA	53,79%	47,96%	64,58%	3,20%
MODENA	53,13%	33,69%	98,22%	23,38%
COMO	49,67%	48,07%	80,98%	4,94%
MILANO	45,78%	69,88%	0,00%	11,79%
PAVIA	45,22%	21,36%	61,28%	13,68%
MANTOVA	43,00%	51,85%	0,00%*	38,33%
VARESE	40,26%	33,56%	52,35%	19,08%
<b>CREMONA (CONSUNTIVO 2013)</b>	<b>30,85%</b>	<b>25,79%</b>	<b>56,06%</b>	<b>7,94%</b>
ALCUNI COMUNI PROVINCIA DI CREMONA				
COMUNE	COPERTURA TOTALE	Copertura ASILI NIDO	Copertura MENSE	Copertura TEATRI MUSEI SPETTAC
SONCINO	88,98%	98,31%	71,42%	25,00%
SORESINA	68,19%	100,00%	78,86%	51,45%
CASTELLEONE	61,78%	57,14%	79,23%	33,33%
PIZZIGHETTONE	54,49%	51,29%	64,35%	0,00%*
CASALMAGGIORE	51,03%	40,48%	53,48%	38,73%
CREMA	37,02%	34,88%	0,00%*	1,90%

\* possibile esternalizzazione del Servizio

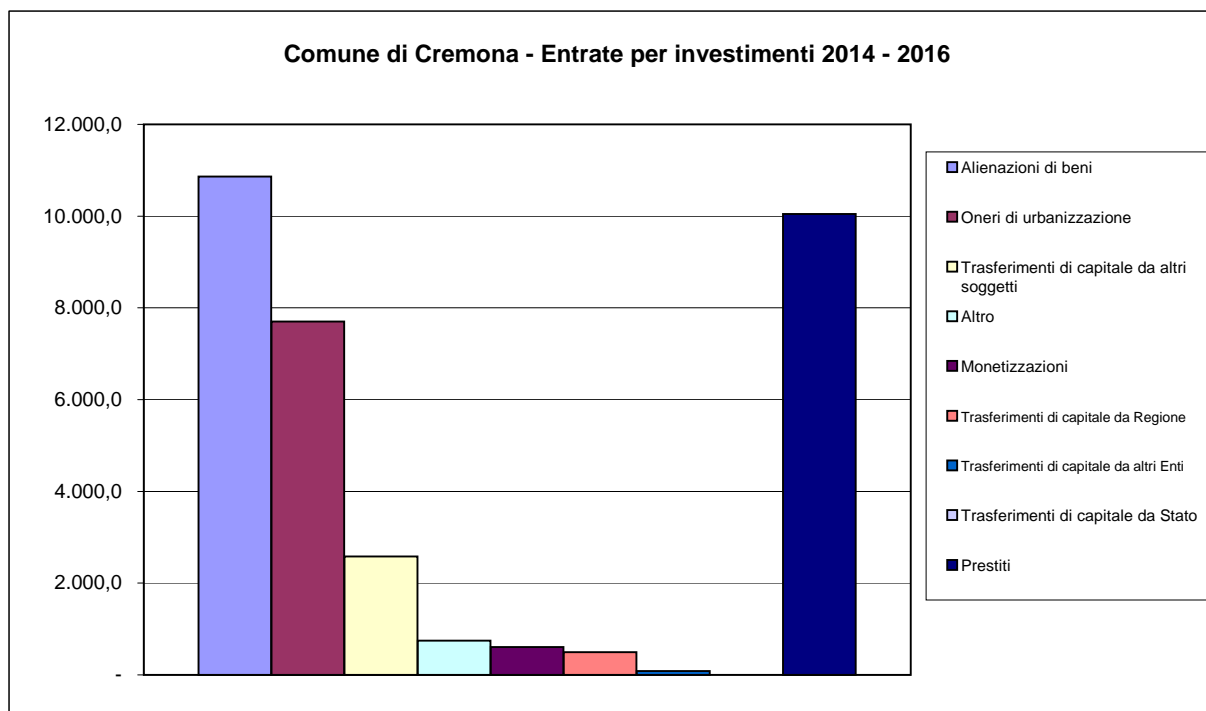
## 6. ENTRATE PER INVESTIMENTI 2014-2016

(in migliaia di €)

Come si finanziano le opere pubbliche nel Comune?

TITOLO IV: ALIENAZIONI E TRASF.DI CAPITALE (mezzi propri)	2014	2015	2016	Totale 2014-2016	Incidenza % su entrate investimenti
Alienazioni di beni del patrimonio comunale	4.472,0	6.367,0	22,0	10.861,0	32,8%
Oneri di urbanizzazione	1.900,0	2.900,0	2.900,0	7.700,0	23,2%
Trasferimenti di capitale da altri soggetti	2.380,0	100,0	100,0	2.580,0	7,8%
Altro	250,0	250,0	250,0	750,0	2,3%
Monetizzazioni	210,0	200,0	200,0	610,0	1,8%
Trasferimenti di capitale dalla Regione	497,2	-	-	497,2	1,5%
Trasferimenti di capitale da altri enti settore pubblico	85,0	-	-	85,0	0,3%
Trasferimenti di capitale dallo Stato	-	-	-	-	0,0%
<b>Totale</b>	<b>9.794,2</b>	<b>9.817,0</b>	<b>3.472,0</b>	<b>23.083,2</b>	<b>69,7%</b>
<b>TITOLO V: PRESTITI (MUTUI) (mezzi di terzi)</b>	-	2.600,0	7.450,0	10.050,0	30,3%
<b>Totale Entrate per investimenti</b>	<b>9.794,2</b>	<b>12.417,0</b>	<b>10.922,0</b>	<b>33.133,2</b>	<b>100,0%</b>

Comune di Cremona - Entrate per investimenti 2014 - 2016



# PROGRAMMA OPERE PUBBLICHE 2014-2016 E ALTRI INVESTIMENTI

ELENCO DESCRITTIVO DEI LAVORI	FORME DI FINANZIAMENTO 2014-2016			
		Anno 2014	Anno 2015	Anno 2016
		Disponibilità finanziarie (in euro)	Disponibilità finanziarie (in euro)	Disponibilità finanziarie (in euro)
<b>Immobili diversi</b>				
Realizzazione nuovo Archivio comunale - 1° lotto	Mutuo			€ 1.500.000,00
Interventi di manutenzione straordinaria edifici pubblici diversi	2014: Disponibilità di bilancio da devoluzione mutui (36143) 2015 e 2016: Oneri	<b>€ 230.000,00</b>	€ 200.000,00	€ 200.000,00
Abbattimento barriere architettoniche edifici (accantonamento oneri per legge)	Oneri	<b>€ 200.000,00</b>	€ 300.000,00	€ 300.000,00
Manutenzione straordinaria e adeguamento Rifugio del Cane	€385.000 Contributo da privati €300.000 Avanzo Amministrazione	<b>€ 685.000,00</b>		
Impianti fotovoltaici su edifici comunali	Mutuo	<b>€ 0,00</b>	€ 500.000,00	€ 500.000,00
Adeguamento sedi Tribunale e Procura	Disponibilità di bilancio (37055 - 37056)	<b>€ 350.000,00</b>		
Manutenzione straordinaria Teatro Ponchielli	Alienazioni	<b>€ 100.000,00</b>		
Impiantistica Musei	Alienazioni	<b>€ 100.000,00</b>		
Realizzazione struttura per Colonia felina	Alienazioni	<b>€ 200.000,00</b>		
Manutenzione straordinaria palazzina Croce Rossa	Alienazioni	<b>€ 200.000,00</b>		
Riqualificazione Colonie Padane	Contributo da privati	<b>€ 1.000.000,00</b>		
		<b>€ 3.065.000,00</b>	<b>€ 1.000.000,00</b>	<b>€ 2.500.000,00</b>



ELENCO DESCRITTIVO DEI LAVORI	FORME DI FINANZIAMENTO 2014-2016			
		Anno 2014	Anno 2015	Anno 2016
		Disponibilità finanziarie (in euro)	Disponibilità finanziarie (in euro)	Disponibilità finanziarie (in euro)
<b>Scuole</b>				
Palazzo Raimondi - opere di conservazione, adeguamento ed ampliamento sede della Facoltà di Musicologia - 2° lotto	Disponibilità di bilancio (37853 - 37850)	<b>€ 1.300.000,00</b>		
Intervento messa in sicurezza impianti Scuola Infanzia Gallina	Disponibilità di bilancio (37340)	<b>€ 130.000,00</b>		
Intervento messa in sicurezza impianti Scuola Elementare Realdo Colombo	€140.000 Disponibilità di bilancio (37405) €130.000 Oneri (36142)	<b>€ 270.000,00</b>		
Intervento manutenzione straord. Scuola Elementare Bissolati	€50.000 Contributo Regionale €50.000 Oneri	<b>€ 100.000,00</b>		
Intervento di miglioramento energetico Scuola Infanzia Lacchini	Oneri	<b>€ 60.000,00</b>		
Interventi di manutenzione asili nido	Oneri	<b>€ 80.000,00</b>	€ 80.000,00	€ 80.000,00
Interventi di manutenzione scuole materne	Oneri	<b>€ 150.000,00</b>	€ 200.000,00	€ 200.000,00
Interventi di manutenzione scuole elementari	2014: Disponibilità di bilancio da devoluzione mutui (37406) 2015 e 2016: Oneri	<b>€ 100.000,00</b>	€ 100.000,00	€ 100.000,00
Ampliamento Scuola Elementare Boschetto	Alienazioni	<b>€ 260.000,00</b>		
Sostituzione serramenti scuole elementari	Oneri	<b>€ 170.000,00</b>		
Interventi di manutenzione scuole medie	2014: €90.000 Disponibilità di bilancio da devoluzione mutui (37503) + €110.000 Alienazioni 2015 e 2016: Oneri	<b>€ 200.000,00</b>	€ 100.000,00	€ 100.000,00
		<b>€ 2.820.000,00</b>	<b>€ 480.000,00</b>	<b>€ 480.000,00</b>

ELENCO DESCRITTIVO DEI LAVORI	FORME DI FINANZIAMENTO 2014-2016			
		Anno 2014	Anno 2015	Anno 2016
		Disponibilità finanziarie (in euro)	Disponibilità finanziarie (in euro)	Disponibilità finanziarie (in euro)
<b>Edilizia Residenziale Pubblica</b>				
Interventi di manutenzione straordinaria edifici ERP diversi	2014: Oneri 2015: €100.000 Oneri + €200.000 Mutuo 2016: €100.000 Oneri + €400.000 Mutuo	<b>€ 400.000,00</b>	€ 300.000,00	€ 500.000,00
Intervento di recupero alloggi sfitti	€347.200 Contributo Regionale + €53.000 Oneri	<b>€ 400.200,00</b>		
		<b>€ 800.200,00</b>	<b>€ 300.000,00</b>	<b>€ 500.000,00</b>
<b>Ambiente e Verde</b>				
Manutenzione aree verdi diverse	Monetizzazioni	<b>€ 200.000,00</b>	€ 200.000,00	€ 200.000,00
Manutenzione aree verdi cimitero	Oneri	<b>€ 100.000,00</b>	€ 150.000,00	€ 200.000,00
Bosco compensativo didattico scuola elementare e materna S.Ambrogio	Oneri	<b>€ 100.000,00</b>		
Sistemazione area Parco Morbasco	Oneri		€ 150.000,00	
Manutenzione straordinaria colo Cascina Tezze	Oneri			
Realizzazione canale scolmatore settore Nord-Est	Disponibilità di bilancio da Contributo Regionale (42578)			
Acquisizione aree campeggio 2° lotto	Risorse contabilità speciale dello Stato	<b>€ 413.000,00</b>		
		<b>€ 813.000,00</b>	<b>€ 500.000,00</b>	<b>€ 400.000,00</b>

ELENCO DESCRITTIVO DEI LAVORI	FORME DI FINANZIAMENTO 2014-2016			
		Anno 2014	Anno 2015	Anno 2016
		Disponibilità finanziarie (in euro)	Disponibilità finanziarie (in euro)	Disponibilità finanziarie (in euro)
<b>Impianti Sportivi</b>				
Interventi diversi di manutenzione straordinaria su impianti sportivi	2014: €250.000 Alienazioni + €100.000 Disp.bil.devoluzione mutui (41248) + €100.000 Oneri 2015: €100.000 Oneri + €400.000 Mutuo 2016: €100.000 Oneri + €400.000 Mutuo	<b>€ 450.000,00</b>	€ 500.000,00	€ 500.000,00
Manutenzione straordinaria Bocciodromo	Alienazioni	<b>€ 170.000,00</b>		
Adeguamento campo calcetto Maristella	€30.000 Contributo da privati + €30.000 Alienazioni	<b>€ 60.000,00</b>		
		<b>€ 680.000,00</b>	<b>€ 500.000,00</b>	<b>€ 500.000,00</b>
<b>Viabilità e Infrastrutture</b>				
Sistemazione area Stazione Ferroviaria 1° lotto: realizzazione parcheggio multipiano, stazione autobus e piazza ciclopedonale	€1.067.0000 Disponibilità di bilancio FESR (41574 - 41583) + 10.933.000 Project Financing		€ 12.000.000,00	
Manutenzione straordinaria strade diverse	2014:€160.000 Oneri + €340.000 Disponibilità di bilancio da devoluzione economia mutui (41681) + €500.000 Alienazioni 2015: €500.000 Oneri + €1.500.000 Mutuo 2016: €1.350.000 Oneri + €1.650.000 Mutuo	<b>€ 1.000.000,00</b>	€ 2.000.000,00	€ 3.000.000,00
Riqualficazione asse viario Via Persico/Maristella	Alienazioni		€ 150.000,00	
Pannelli fono assorbenti Zaist	Alienazioni			
Manutenzione straordinaria sostituzione pavimentazione P.zza Roma	Alienazioni		€ 200.000,00	
Interventi via Dante	Alienazioni		€ 3.000.000,00	
Contributo per Raddoppio ferroviario Cavatigozzi	Alienazioni	<b>€ 1.000.000,00</b>		
Consolidamento pilastri cavalcavia Cimitero	Oneri			

ELENCO DESCRITTIVO DEI LAVORI	FORME DI FINANZIAMENTO 2014-2016			
		Anno 2014	Anno 2015	Anno 2016
		Disponibilità finanziarie (in euro)	Disponibilità finanziarie (in euro)	Disponibilità finanziarie (in euro)
Pista ciclabile del Boschetto	2014: Contributo da privati 2015: Alienazioni	<b>€ 125.000,00</b>	€ 845.000,00	
Opere di urbanizzazione a scomputo di oneri	Autofinanziato	<b>€ 500.000,00</b>	€ 500.000,00	€ 500.000,00
Interventi Polo Tecnologico	Disponibilità di bilancio da Contributo Regionale (42200) e Alienazioni (42300)	<b>€ 1.216.000,00</b>		
Rotatoria Migliaro	Alienazioni		€ 350.000,00	
Sottopasso via Persico (Maristella)	Alienazioni	<b>€ 0,00</b>		
Pista ciclabile Cavatigozzi	2014: Contributo da privati 2015: Alienazioni	<b>€ 700.000,00</b>	€ 800.000,00	
Ampliamento strada S.Savino - S.Felice	Alienazioni	<b>€ 700.000,00</b>	€ 1.000.000,00	
Arredo urbano e interventi nel centro città	2014: Alienazioni 2015: Oneri: €150.000	<b>€ 150.000,00</b>	€ 150.000,00	
		<b>€ 5.391.000,00</b>	<b>€ 20.995.000,00</b>	<b>€ 3.500.000,00</b>

ELENCO DESCRITTIVO DEI LAVORI	FORME DI FINANZIAMENTO 2014-2016			
		Anno 2014	Anno 2015	Anno 2016
		Disponibilità finanziarie (in euro)	Disponibilità finanziarie (in euro)	Disponibilità finanziarie (in euro)
<b>Cimiteri</b>				
Manutenzione straordinaria cimiteri	2014: €200.000 Alienazioni + €100.000 Autofinanziamento Titolo IV 2015 e 2016: Autofinanziamento titolo IV	<b>€ 300.000,00</b>	€ 100.000,00	€ 100.000,00
Lavori di sistemazione esterna comparto nord e parco rimembranze	Disponibilità di bilancio da Alienazioni (43191)	<b>€ 100.000,00</b>		
Nuove cappelle di famiglia comparto nord - 1° e 2° lotto	Oneri		€ 600.000,00	
Nuovo edificio multipiano per tumulazioni (Corpo I)	Mutuo			€ 3.000.000,00
		<b>€ 400.000,00</b>	<b>€ 700.000,00</b>	<b>€ 3.100.000,00</b>
<b>TOTALE</b>		<b>€ 13.969.200,00</b>	<b>€ 24.475.000,00</b>	<b>€ 10.980.000,00</b>

**PATTO DI STABILITA' 2014-2016**

<b>ENTRATA FINALE</b>			
	ANNO 2014	ANNO 2015	ANNO 2016
	COMP.MISTA	COMP.MISTA	COMP.MISTA
<b>TITOLO I (previsione competenza)</b>	49.361.000,00	49.425.000,00	49.966.500,00
ENTRATE TRIBUTARIE			
<b>TITOLO II (previsione competenza)</b>	9.327.700,00	8.037.700,00	8.052.400,00
ENTRATE DA CONTRIBUTI E TRASFERIMENTI			
- detrarre risorse provenienti dalla UE	- 118.000,00	- 118.000,00	- 118.000,00
- detrarre risorse provenienti da trasferimenti arretrati fuori patto ( quota pa	- 700.000,00	-	-
<b>TITOLO III (previsione competenza)</b>	17.524.200,00	17.163.500,00	16.124.200,00
ENTRATE EXTRATRIBUTARIE			
<b>TITOLO IV ( previsione di cassa: competenza+residui)*</b>	15.500.000,00	15.000.000,00	15.000.000,00
ENTRATE DA ALIENAZIONI, TRASFERIMENTI, RISCOSSIONI			
- detrarre risorse provenienti dalla UE	- 3.000.000,00	- 1.900.000,00	-
- detrarre riscossioni di crediti	- 250.000,00	- 250.000,00	- 250.000,00
<b>TOTALE</b>	<b>87.644.900,00</b>	<b>87.358.200,00</b>	<b>88.775.100,00</b>
<b>SPESA FINALE</b>			
	ANNO 2014	ANNO 2015	ANNO 2016
	COMP.MISTA	COMP.MISTA	COMP.MISTA
<b>TITOLO I (previsione competenza)</b>	74.112.900,00	72.518.500,00	72.063.800,00
SPESE CORRENTI			
- detrarre risorse provenienti dalla UE	- 118.000,00	- 118.000,00	- 118.000,00
<b>TITOLO II ( previsione di cassa: competenza+residui)</b>	13.000.000,00	10.700.000,00	9.400.000,00
SPESE IN CONTO CAPITALE			
- detrarre risorse provenienti dalla UE	- 4.000.000,00	- 2.800.000,00	-
- detrarre concessioni di crediti	- 250.000,00	- 250.000,00	- 250.000,00
<b>TOTALE</b>	<b>82.744.900,00</b>	<b>80.050.500,00</b>	<b>81.095.800,00</b>
<b>SALDI</b>	<b>4.900.000,00</b>	<b>7.307.700,00</b>	<b>7.679.300,00</b>
<b>OBIETTIVI PATTO 2014-2016</b>	<b>7.445.274,00</b>	<b>7.227.165,64</b>	<b>7.619.470,75</b>
<b>PATTO STAB. TERRITORIALE ORIZZONTALE 2011-2012</b>	<b>132.000,00</b>	-	-
<b>PATTO STAB. REGIONALE TERRITORIALE VERTICALE</b>	- <b>1.297.701,00</b>	-	-
<b>ESCLUSIONE DAL PATTO AI SENSI L.147/2013 ART.1 COMMA 547</b>	- <b>98.000,00</b>	-	-
<b>ESCLUSIONE DAL PATTO AI SENSI L.183/2011 ART.31 COMMA 9 BIS</b>	- <b>1.318.037,00</b>	-	-
<b>OBIETTIVI AL NETTO DEL PATTO TERRITORIALE E DELLO SBLOCC</b>	<b>4.863.536,00</b>	<b>7.227.165,64</b>	<b>7.619.470,75</b>
<b>SCOSTAMENTO DALL'OBIETTIVO</b>	<b>36.464,00</b>	<b>80.534,36</b>	<b>59.829,25</b>

\* la previsione di entrata si fonda per l'esercizio 2014 sulla realizzazione del Piano delle alienazioni per almeno Euro 5.000.000,00

ENTRATA

**BILANCIO DI PREVISIONE ESERCIZIO: 2014**

## PARTE I - ENTRATA

RISORSA		Accertamenti ultimo esercizio chiuso	Previsioni definitive esercizio in corso	PREVISIONE DI COMPETENZA			Annotazioni
Codice e numero	Denominazione			VARIAZIONI		SOMME RISULTANTI	
				in aumento	in diminuzione		
1	2	3	4	5	6	7	8
	<b>AVANZO DI AMMINISTRAZIONE</b>						
	AVANZO DI AMMINISTRAZIONE	0,00	340.100,00	78.900,00	0,00	419.000,00	
	<b>Totale Avanzo di Amministrazione</b>	<b>0,00</b>	<b>340.100,00</b>	<b>78.900,00</b>	<b>0,00</b>	<b>419.000,00</b>	



## BILANCIO DI PREVISIONE ESERCIZIO: 2014

## PARTE I - ENTRATA

RISORSA		Accertamenti ultimo esercizio chiuso	Previsioni definitive esercizio in corso	PREVISIONE DI COMPETENZA			Annotazioni
Codice e numero	Denominazione			VARIAZIONI		SOMME RISULTANTI	
				in aumento	in diminuzione		
1	2	3	4	5	6	7	8
	<b>Titolo 1</b>						
	<b>ENTRATE TRIBUTARIE</b>						
	<b>Categoria 01</b>						
	<b>IMPOSTE</b>						
1.01.0100	IMPOSTE ORDINARIE	32.896.785,71	26.177.800,00	0,00	102.800,00	26.075.000,00	
1.01.0150	IMPOSTE ARRETRATE	446.577,13	450.500,00	0,00	0,00	450.500,00	
	<b>Totale Categoria 01</b>	<b>33.343.362,84</b>	<b>26.628.300,00</b>	<b>0,00</b>	<b>102.800,00</b>	<b>26.525.500,00</b>	
	<b>Categoria 02</b>						
	<b>TASSE</b>						
1.02.0200	TASSE ORDINARIE	9.956.563,15	10.560.000,00	5.890.000,00	0,00	16.450.000,00	
1.02.0250	TASSE ARRETRATE	229.629,60	190.000,00	0,00	4.500,00	185.500,00	
	<b>Totale Categoria 02</b>	<b>10.186.192,75</b>	<b>10.750.000,00</b>	<b>5.890.000,00</b>	<b>4.500,00</b>	<b>16.635.500,00</b>	
	<b>Categoria 03</b>						
	<b>TRIBUTI SPECIALI ED ALTRE ENTRATE TRIBUTARIE PROPRIE</b>						
1.03.0300	TRIBUTI SPECIALI E ALTRE ENTRATE TRIBUTARIE PROPRIE	8.889.035,36	8.020.000,00	0,00	1.820.000,00	6.200.000,00	
	<b>Totale Categoria 03</b>	<b>8.889.035,36</b>	<b>8.020.000,00</b>	<b>0,00</b>	<b>1.820.000,00</b>	<b>6.200.000,00</b>	
	<b>Riassunto Titolo 1</b>						
	<b>ENTRATE TRIBUTARIE</b>						
	CATEGORIA 01 IMPOSTE	33.343.362,84	26.628.300,00	0,00	102.800,00	26.525.500,00	
	CATEGORIA 02 TASSE	10.186.192,75	10.750.000,00	5.890.000,00	4.500,00	16.635.500,00	
	CATEGORIA 03 TRIBUTI SPECIALI ED ALTRE ENTRATE TRIBUTARIE PROPRIE	8.889.035,36	8.020.000,00	0,00	1.820.000,00	6.200.000,00	
	<b>Totale Titolo 1</b>	<b>52.418.590,95</b>	<b>45.398.300,00</b>	<b>5.890.000,00</b>	<b>1.927.300,00</b>	<b>49.361.000,00</b>	

## BILANCIO DI PREVISIONE ESERCIZIO: 2014

## PARTE I - ENTRATA

RISORSA		Accertamenti ultimo esercizio chiuso	Previsioni definitive esercizio in corso	PREVISIONE DI COMPETENZA			Annotazioni
Codice e numero	Denominazione			VARIAZIONI		SOMME RISULTANTI	
				in aumento	in diminuzione		
1	2	3	4	5	6	7	8
	<b>Titolo 2</b> ENTRATE DERIVANTI DA CONTRIBUTI E TRASFERIMENTI CORRENTI DELLO STATO, DELLA REGIONE E DI ALTRI ENTI PUBBLICI ANCHE IN RAPPORTO ALLE FUNZIONI DELEGATE DA REGIONE						
	<b>Categoria 01</b> CONTRIBUTI E TRASFERIMENTI CORRENTI DALLO STATO						
2.01.0100	FONDO CONTRIBUTI ORDINARI	0,00	6.828.000,00	0,00	6.558.000,00	270.000,00	
2.01.0110	FONDO SVILUPPO INVESTIMENTI	69.611,88	69.700,00	0,00	0,00	69.700,00	
2.01.0140	ALTRI CONTRIBUTI	1.431.201,60	3.346.000,00	416.000,00	0,00	3.762.000,00	
	<b>Totale Categoria 01</b>	<b>1.500.813,48</b>	<b>10.243.700,00</b>	<b>416.000,00</b>	<b>6.558.000,00</b>	<b>4.101.700,00</b>	
	<b>Categoria 02</b> CONTRIBUTI E TRASFERIMENTI CORRENTI DALLA REGIONE						
2.02.0200	CONTRIBUTI REGIONALI RELATIVI A SERVIZI SOCIALI	756.156,37	1.363.200,00	390.000,00	0,00	1.753.200,00	
2.02.0210	CONTRIBUTI REGIONALI RELATIVI A SERVIZI CULTURALI E	3.135,36	100.000,00	0,00	35.000,00	65.000,00	
2.02.0230	CONTRIBUTI REGIONALI RELATIVI A SERVIZI VARI	80.426,25	368.000,00	0,00	3.000,00	365.000,00	
	<b>Totale Categoria 02</b>	<b>839.717,98</b>	<b>1.831.200,00</b>	<b>390.000,00</b>	<b>38.000,00</b>	<b>2.183.200,00</b>	
	<b>Categoria 03</b> CONTRIBUTI E TRASFERIMENTI CORRENTI DALLA REGIONE PER FUNZIONI DELEGATE						
2.03.0320	CONTRIBUTI REGIONALI RELATIVI AD ALTRE FUNZIONI	2.509.550,37	2.580.000,00	24.800,00	0,00	2.604.800,00	
	<b>Totale Categoria 03</b>	<b>2.509.550,37</b>	<b>2.580.000,00</b>	<b>24.800,00</b>	<b>0,00</b>	<b>2.604.800,00</b>	
	<b>Categoria 04</b> CONTRIBUTI E TRASFERIMENTI DA PARTE DI ORGANISMI COMUNITARI E INTERNAZIONALI						
2.04.0400	CONTRIBUTI DA UNIONE EUROPEA	10.908,91	190.000,00	0,00	75.000,00	115.000,00	
2.04.0410	CONTRIBUTI DA ENTI ESTERI	478,19	3.000,00	0,00	0,00	3.000,00	

## BILANCIO DI PREVISIONE ESERCIZIO: 2014

## PARTE I - ENTRATA

RISORSA		Accertamenti ultimo esercizio chiuso	Previsioni definitive esercizio in corso	PREVISIONE DI COMPETENZA			Annotazioni
Codice e numero	Denominazione			VARIAZIONI		SOMME RISULTANTI	
				in aumento	in diminuzione		
1	2	3	4	5	6	7	8
	<b>Totale Categoria 04</b>	<b>11.387,10</b>	<b>193.000,00</b>	<b>0,00</b>	<b>75.000,00</b>	<b>118.000,00</b>	
	<b>Categoria 05</b>						
	<b>CONTRIBUTI E TRASFERIMENTI CORRENTI DA ALTRI ENTI DEL SETTORE PUBBLICO</b>						
<b>2.05.0500</b>	CONTRIBUTI DA AMMINISTRAZIONE PROVINCIALE	109.256,68	309.000,00	0,00	224.000,00	85.000,00	
<b>2.05.0510</b>	CONTRIBUTI DA COMUNI	183.767,26	171.900,00	0,00	35.900,00	136.000,00	
<b>2.05.0530</b>	CONTRIBUTI DA ALTRI ENTI	97.167,00	130.500,00	0,00	31.500,00	99.000,00	
	<b>Totale Categoria 05</b>	<b>390.190,94</b>	<b>611.400,00</b>	<b>0,00</b>	<b>291.400,00</b>	<b>320.000,00</b>	
	<b>Riassunto Titolo 2</b>						
	<b>ENTRATE DERIVANTI DA CONTRIBUTI E TRASFERIMENTI CORRENTI DELLO STATO, DELLA REGIONE E DI ALTRI ENTI PUBBLICI ANCHE IN RAPPORTO ALLE FUNZIONI DELEGATE DA REGIONE</b>						
	<b>CATEGORIA 01 CONTRIBUTI E TRASFERIMENTI CORRENTI DALLO STATO</b>	1.500.813,48	10.243.700,00	416.000,00	6.558.000,00	4.101.700,00	
	<b>CATEGORIA 02 CONTRIBUTI E TRASFERIMENTI CORRENTI DALLA REGIONE</b>	839.717,98	1.831.200,00	390.000,00	38.000,00	2.183.200,00	
	<b>CATEGORIA 03 CONTRIBUTI E TRASFERIMENTI CORRENTI DALLA REGIONE PER FUNZIONI DELEGATE</b>	2.509.550,37	2.580.000,00	24.800,00	0,00	2.604.800,00	
	<b>CATEGORIA 04 CONTRIBUTI E TRASFERIMENTI DA PARTE DI ORGANISMI COMUNITARI E INTERNAZIONALI</b>	11.387,10	193.000,00	0,00	75.000,00	118.000,00	
	<b>CATEGORIA 05 CONTRIBUTI E TRASFERIMENTI CORRENTI DA ALTRI ENTI DEL SETTORE PUBBLICO</b>	390.190,94	611.400,00	0,00	291.400,00	320.000,00	
	<b>Totale Titolo 2</b>	<b>5.251.659,87</b>	<b>15.459.300,00</b>	<b>830.800,00</b>	<b>6.962.400,00</b>	<b>9.327.700,00</b>	

## BILANCIO DI PREVISIONE ESERCIZIO: 2014

## PARTE I - ENTRATA

RISORSA		Accertamenti ultimo esercizio chiuso	Previsioni definitive esercizio in corso	PREVISIONE DI COMPETENZA			Annotazioni
Codice e numero	Denominazione			VARIAZIONI		SOMME RISULTANTI	
				in aumento	in diminuzione		
1	2	3	4	5	6	7	8
	<b>Titolo 3</b>						
	<b>ENTRATE EXTRATRIBUTARIE</b>						
	<b>Categoria 01</b>						
	<b>PROVENTI DEI SERVIZI PUBBLICI</b>						
3.01.0100	SERVIZI A DOMANDA INDIVIDUALE	2.889.623,18	2.990.000,00	0,00	490.000,00	2.500.000,00	
3.01.0110	SERVIZI ISTITUZIONALI	6.622.819,12	5.706.000,00	191.500,00	0,00	5.897.500,00	
3.01.0130	ALTRI SERVIZI	2.478,08	3.000,00	5.500,00	0,00	8.500,00	
	<b>Totale Categoria 01</b>	<b>9.514.920,38</b>	<b>8.699.000,00</b>	<b>197.000,00</b>	<b>490.000,00</b>	<b>8.406.000,00</b>	
	<b>Categoria 02</b>						
	<b>PROVENTI DEI BENI DELL'ENTE</b>						
3.02.0200	FITTI REALI	1.843.686,55	1.964.000,00	0,00	82.000,00	1.882.000,00	
3.02.0220	CANONI, CONCESSIONI ED ALTRE ENTRATE	3.884.880,84	3.505.000,00	175.000,00	0,00	3.680.000,00	
	<b>Totale Categoria 02</b>	<b>5.728.567,39</b>	<b>5.469.000,00</b>	<b>175.000,00</b>	<b>82.000,00</b>	<b>5.562.000,00</b>	
	<b>Categoria 03</b>						
	<b>INTERESSI SU ANTICIPAZIONI E CREDITI</b>						
3.03.0300	INTERESSI ATTIVI	239.949,97	170.000,00	0,00	100.000,00	70.000,00	
3.03.0310	INTROITI DIVERSI SU LEGATI	52.395,50	80.000,00	0,00	0,00	80.000,00	
	<b>Totale Categoria 03</b>	<b>292.345,47</b>	<b>250.000,00</b>	<b>0,00</b>	<b>100.000,00</b>	<b>150.000,00</b>	
	<b>Categoria 04</b>						
	<b>UTILI NETTI DELLE AZIENDE SPECIALI E PARTECIPATE, DIVIDENDI DI SOCIETA'</b>						
3.04.0410	DIVIDENDI DI SOCIETA'	1.131.697,02	100.000,00	30.000,00	0,00	130.000,00	
	<b>Totale Categoria 04</b>	<b>1.131.697,02</b>	<b>100.000,00</b>	<b>30.000,00</b>	<b>0,00</b>	<b>130.000,00</b>	



## BILANCIO DI PREVISIONE ESERCIZIO: 2014

## PARTE I - ENTRATA

RISORSA		Accertamenti ultimo esercizio chiuso	Previsioni definitive esercizio in corso	PREVISIONE DI COMPETENZA			Annotazioni
Codice e numero	Denominazione			VARIAZIONI		SOMME RISULTANTI	
				in aumento	in diminuzione		
1	2	3	4	5	6	7	8
	<b>Categoria 05</b>						
	<b>PROVENTI DIVERSI</b>						
3.05.0500	CONCORSI E RIMBORSI VARI	3.280.299,91	2.980.300,00	0,00	59.100,00	2.921.200,00	
3.05.0510	CONCORSI, RIMBORSI E RECUPERI ARRETRATI	351.834,99	381.800,00	0,00	26.800,00	355.000,00	
	<b>Totale Categoria 05</b>	<b>3.632.134,90</b>	<b>3.362.100,00</b>	<b>0,00</b>	<b>85.900,00</b>	<b>3.276.200,00</b>	
	<b>Riassunto Titolo 3</b>						
	<b>ENTRATE EXTRATRIBUTARIE</b>						
	CATEGORIA 01 PROVENTI DEI SERVIZI PUBBLICI	9.514.920,38	8.699.000,00	197.000,00	490.000,00	8.406.000,00	
	CATEGORIA 02 PROVENTI DEI BENI DELL'ENTE	5.728.567,39	5.469.000,00	175.000,00	82.000,00	5.562.000,00	
	CATEGORIA 03 INTERESSI SU ANTICIPAZIONI E CREDITI	292.345,47	250.000,00	0,00	100.000,00	150.000,00	
	CATEGORIA 04 UTILI NETTI DELLE AZIENDE SPECIALI E PARTECIPATE, DIVIDENDI DI SOCIETA'	1.131.697,02	100.000,00	30.000,00	0,00	130.000,00	
	CATEGORIA 05 PROVENTI DIVERSI	3.632.134,90	3.362.100,00	0,00	85.900,00	3.276.200,00	
	<b>Totale Titolo 3</b>	<b>20.299.665,16</b>	<b>17.880.100,00</b>	<b>402.000,00</b>	<b>757.900,00</b>	<b>17.524.200,00</b>	

## BILANCIO DI PREVISIONE ESERCIZIO: 2014

## PARTE I - ENTRATA

RISORSA		Accertamenti ultimo esercizio chiuso	Previsioni definitive esercizio in corso	PREVISIONE DI COMPETENZA			Annotazioni
Codice e numero	Denominazione			VARIAZIONI		SOMME RISULTANTI	
				in aumento	in diminuzione		
1	2	3	4	5	6	7	8
	<b>Titolo 4</b>						
	<b>ENTRATE DERIVANTI DA ALIENAZIONI, DA TRASFERIMENTI DI CAPITALE E DA RISCOSSIONE DI CREDITI</b>						
	<b>Categoria 01</b>						
	<b>ALIENAZIONE DI BENI PATRIMONIALI</b>						
4.01.0100	ALIENAZIONI PATRIMONIALI DI BENI IMMOBILI	185.489,83	2.501.000,00	1.949.000,00	0,00	4.450.000,00	
4.01.0110	ALIENAZIONI DI BENI MOBILI	3.829,40	1.522.000,00	0,00	1.500.000,00	22.000,00	
	<b>Totale Categoria 01</b>	<b>189.319,23</b>	<b>4.023.000,00</b>	<b>1.949.000,00</b>	<b>1.500.000,00</b>	<b>4.472.000,00</b>	
	<b>Categoria 02</b>						
	<b>TRASFERIMENTI DI CAPITALE DALLO STATO</b>						
4.02.0200	TRASFERIMENTI DI CAPITALE DALLO STATO	0,00	1.006.000,00	0,00	1.006.000,00	0,00	
	<b>Totale Categoria 02</b>	<b>0,00</b>	<b>1.006.000,00</b>	<b>0,00</b>	<b>1.006.000,00</b>	<b>0,00</b>	
	<b>Categoria 03</b>						
	<b>TRASFERIMENTI DI CAPITALE DALLA REGIONE</b>						
4.03.0300	TRASFERIMENTI DI CAPITALE DALLA REGIONE	510.000,00	1.002.000,00	0,00	504.800,00	497.200,00	
	<b>Totale Categoria 03</b>	<b>510.000,00</b>	<b>1.002.000,00</b>	<b>0,00</b>	<b>504.800,00</b>	<b>497.200,00</b>	
	<b>Categoria 04</b>						
	<b>TRASFERIMENTI DI CAPITALE DA ALTRI ENTI DEL SETTORE PUBBLICO</b>						
4.04.0410	TRASFERIMENTI DI CAPITALE DA UNIONE EUROPEA	7.983.847,58	0,00	0,00	0,00	0,00	
4.04.0420	TRASFERIMENTI DI CAPITALE DA ALTRI ENTI	0,00	30.000,00	55.000,00	0,00	85.000,00	
	<b>Totale Categoria 04</b>	<b>7.983.847,58</b>	<b>30.000,00</b>	<b>55.000,00</b>	<b>0,00</b>	<b>85.000,00</b>	
	<b>Categoria 05</b>						
	<b>TRASFERIMENTI DI CAPITALE DA ALTRI SOGGETTI</b>						

## BILANCIO DI PREVISIONE ESERCIZIO: 2014

## PARTE I - ENTRATA

RISORSA		Accertamenti ultimo esercizio chiuso	Previsioni definitive esercizio in corso	PREVISIONE DI COMPETENZA			Annotazioni
Codice e numero	Denominazione			VARIAZIONI		SOMME RISULTANTI	
				in aumento	in diminuzione		
1	2	3	4	5	6	7	8
4.05.0500	ONERI DI URBANIZZAZIONE - CONDONO	1.348.457,03	2.100.000,00	0,00	200.000,00	1.900.000,00	
4.05.0505	MONETIZZAZIONI	242.382,76	350.000,00	0,00	120.000,00	230.000,00	
4.05.0520	TRASFERIMENTI DI CAPITALE DA ALTRI SOGGETTI	3.030.040,59	1.694.000,00	666.000,00	0,00	2.360.000,00	
	<b>Totale Categoria 05</b>	<b>4.620.880,38</b>	<b>4.144.000,00</b>	<b>666.000,00</b>	<b>320.000,00</b>	<b>4.490.000,00</b>	
	<b>Categoria 06</b> RISCOSSIONE CREDITI						
4.06.0610	DONAZIONI E LEGATI	0,00	1.000.000,00	0,00	750.000,00	250.000,00	
	<b>Totale Categoria 06</b>	<b>0,00</b>	<b>1.000.000,00</b>	<b>0,00</b>	<b>750.000,00</b>	<b>250.000,00</b>	
	<b>Riassunto Titolo 4</b> <b>ENTRATE DERIVANTI DA ALIENAZIONI, DA TRASFERIMENTI DI CAPITALE E DA RISCOSSIONE DI CREDITI</b>						
	CATEGORIA 01 ALIENAZIONE DI BENI PATRIMONIALI	189.319,23	4.023.000,00	1.949.000,00	1.500.000,00	4.472.000,00	
	CATEGORIA 02 TRASFERIMENTI DI CAPITALE DALLO STATO	0,00	1.006.000,00	0,00	1.006.000,00	0,00	
	CATEGORIA 03 TRASFERIMENTI DI CAPITALE DALLA REGIONE	510.000,00	1.002.000,00	0,00	504.800,00	497.200,00	
	CATEGORIA 04 TRASFERIMENTI DI CAPITALE DA ALTRI ENTI DEL SETTORE PUBBLICO	7.983.847,58	30.000,00	55.000,00	0,00	85.000,00	
	CATEGORIA 05 TRASFERIMENTI DI CAPITALE DA ALTRI SOGGETTI	4.620.880,38	4.144.000,00	666.000,00	320.000,00	4.490.000,00	
	CATEGORIA 06 RISCOSSIONE CREDITI	0,00	1.000.000,00	0,00	750.000,00	250.000,00	
	<b>Totale Titolo 4</b>	<b>13.304.047,19</b>	<b>11.205.000,00</b>	<b>2.670.000,00</b>	<b>4.080.800,00</b>	<b>9.794.200,00</b>	

## BILANCIO DI PREVISIONE ESERCIZIO: 2014

## PARTE I - ENTRATA

RISORSA		Accertamenti ultimo esercizio chiuso	Previsioni definitive esercizio in corso	PREVISIONE DI COMPETENZA			Annotazioni
Codice e numero	Denominazione			VARIAZIONI		SOMME RISULTANTI	
				in aumento	in diminuzione		
1	2	3	4	5	6	7	8
	<b>Titolo 5</b>						
	<b>ENTRATE DERIVANTI DA ACCENSIONI DI PRESTITI</b>						
	<b>Categoria 01</b>						
	<b>ANTICIPAZIONI DI CASSA</b>						
5.01.0100	ANTICIPAZIONI DI CASSA	0,00	30.000.000,00	0,00	20.000.000,00	10.000.000,00	
	<b>Totale Categoria 01</b>	<b>0,00</b>	<b>30.000.000,00</b>	<b>0,00</b>	<b>20.000.000,00</b>	<b>10.000.000,00</b>	
	<b>Categoria 03</b>						
	<b>ASSUNZIONE DI MUTUI E PRESTITI</b>						
5.03.0300	MUTUI	0,00	890.000,00	0,00	890.000,00	0,00	
	<b>Totale Categoria 03</b>	<b>0,00</b>	<b>890.000,00</b>	<b>0,00</b>	<b>890.000,00</b>	<b>0,00</b>	
	<b>Riassunto Titolo 5</b>						
	<b>ENTRATE DERIVANTI DA ACCENSIONI DI PRESTITI</b>						
	CATEGORIA 01 ANTICIPAZIONI DI CASSA	0,00	30.000.000,00	0,00	20.000.000,00	10.000.000,00	
	CATEGORIA 03 ASSUNZIONE DI MUTUI E PRESTITI	0,00	890.000,00	0,00	890.000,00	0,00	
	<b>Totale Titolo 5</b>	<b>0,00</b>	<b>30.890.000,00</b>	<b>0,00</b>	<b>20.890.000,00</b>	<b>10.000.000,00</b>	



## BILANCIO DI PREVISIONE ESERCIZIO: 2014

## PARTE I - ENTRATA

RISORSA		Accertamenti ultimo esercizio chiuso	Previsioni definitive esercizio in corso	PREVISIONE DI COMPETENZA			Annotazioni
Codice e numero	Denominazione			VARIAZIONI		SOMME RISULTANTI	
				in aumento	in diminuzione		
1	2	3	4	5	6	7	8
	<b>Titolo 6</b>						
	<b>ENTRATE DA SERVIZI PER CONTO DI TERZI</b>						
6.01	RITENUTE PREVIDENZIALI E ASSISTENZIALI AL PERSONALE	2.018.381,21	2.568.000,00	0,00	0,00	2.568.000,00	
6.02	RITENUTE ERARIALI	3.702.692,66	4.600.000,00	0,00	0,00	4.600.000,00	
6.03	ALTRE RITENUTE AL PERSONALE PER CONTO DI TERZI	385.502,64	480.000,00	0,00	0,00	480.000,00	
6.04	DEPOSITI CAUZIONALI	132.586,79	300.000,00	0,00	0,00	300.000,00	
6.05	RIMBORSO SPESE PER SERVIZI PER CONTO DI TERZI	579.259,37	4.508.000,00	0,00	0,00	4.508.000,00	
6.06	RIMBORSO DI ANTICIPAZIONE DI FONDI PER IL SERVIZIO ECONOMATO	133.522,03	400.000,00	0,00	0,00	400.000,00	
6.07	DEPOSITI PER SPESE CONTRATTUALI	151.788,74	300.000,00	0,00	0,00	300.000,00	
	<b>Riassunto Titolo 6</b>						
	<b>ENTRATE DA SERVIZI PER CONTO DI TERZI</b>						
	01 RITENUTE PREVIDENZIALI E ASSISTENZIALI AL PERSONALE	2.018.381,21	2.568.000,00	0,00	0,00	2.568.000,00	
	02 RITENUTE ERARIALI	3.702.692,66	4.600.000,00	0,00	0,00	4.600.000,00	
	03 ALTRE RITENUTE AL PERSONALE PER CONTO DI TERZI	385.502,64	480.000,00	0,00	0,00	480.000,00	
	04 DEPOSITI CAUZIONALI	132.586,79	300.000,00	0,00	0,00	300.000,00	
	05 RIMBORSO SPESE PER SERVIZI PER CONTO DI TERZI	579.259,37	4.508.000,00	0,00	0,00	4.508.000,00	
	06 RIMBORSO DI ANTICIPAZIONE DI FONDI PER IL SERVIZIO ECONOMATO	133.522,03	400.000,00	0,00	0,00	400.000,00	
	07 DEPOSITI PER SPESE CONTRATTUALI	151.788,74	300.000,00	0,00	0,00	300.000,00	
	<b>Totale Titolo 6</b>	<b>7.103.733,44</b>	<b>13.156.000,00</b>	<b>0,00</b>	<b>0,00</b>	<b>13.156.000,00</b>	

## BILANCIO DI PREVISIONE ESERCIZIO: 2014

## PARTE I - ENTRATA

RISORSA		Accertamenti ultimo esercizio chiuso	Previsioni definitive esercizio in corso	PREVISIONE DI COMPETENZA			Annotazioni
Codice e numero	Denominazione			VARIAZIONI		SOMME RISULTANTI	
				in aumento	in diminuzione		
1	2	3	4	5	6	7	8
	<b>RIEPILOGO DEI TITOLI</b>						
	<b>Titolo 1</b> ENTRATE TRIBUTARIE	52.418.590,95	45.398.300,00	5.890.000,00	1.927.300,00	49.361.000,00	
	<b>Titolo 2</b> ENTRATE DERIVANTI DA CONTRIBUTI E TRASFERIMENTI CORRENTI DELLO STATO, DELLA REGIONE E DI ALTRI ENTI PUBBLICI ANCHE IN RAPPORTO ALLE FUNZIONI DELEGATE DA REGIONE	5.251.659,87	15.459.300,00	830.800,00	6.962.400,00	9.327.700,00	
	<b>Titolo 3</b> ENTRATE EXTRATRIBUTARIE	20.299.665,16	17.880.100,00	402.000,00	757.900,00	17.524.200,00	
	<b>Titolo 4</b> ENTRATE DERIVANTI DA ALIENAZIONI, DA TRASFERIMENTI DI CAPITALE E DA RISCOSSIONE DI CREDITI	13.304.047,19	11.205.000,00	2.670.000,00	4.080.800,00	9.794.200,00	
	<b>Titolo 5</b> ENTRATE DERIVANTI DA ACCENSIONI DI PRESTITI	0,00	30.890.000,00	0,00	20.890.000,00	10.000.000,00	
	<b>Titolo 6</b> ENTRATE DA SERVIZI PER CONTO DI TERZI	7.103.733,44	13.156.000,00	0,00	0,00	13.156.000,00	
	<b>Totale Entrate</b>	<b>98.377.696,61</b>	<b>133.988.700,00</b>	<b>9.792.800,00</b>	<b>34.618.400,00</b>	<b>109.163.100,00</b>	
	Avanzo di Amministrazione	0,00	340.100,00	78.900,00	0,00	419.000,00	
	<b>TOTALE GENERALE DELL'ENTRATA</b>	<b>98.377.696,61</b>	<b>134.328.800,00</b>	<b>9.871.700,00</b>	<b>34.618.400,00</b>	<b>109.582.100,00</b>	

**SPESA**

## BILANCIO DI PREVISIONE ESERCIZIO: 2014

## PARTE II - SPESA

INTERVENTO		Impegni ultimo esercizio chiuso	Previsioni definitive esercizio in corso	PREVISIONE DI COMPETENZA			Annotazioni
Codice e numero	Denominazione			VARIAZIONI		SOMME RISULTANTI	
				in aumento	in diminuzione		
1	2	3	4	5	6	7	8
	DISAVANZO DI AMMINISTRAZIONE						
	DISAVANZO DI AMMINISTRAZIONE	0,00	0,00	0,00	0,00	0,00	
	<b>Totale Disavanzo di Amministrazione</b>	<b>0,00</b>	<b>0,00</b>	<b>0,00</b>	<b>0,00</b>	<b>0,00</b>	

## BILANCIO DI PREVISIONE ESERCIZIO: 2014

## PARTE II - SPESA

INTERVENTO		Impegni ultimo esercizio chiuso	Previsioni definitive esercizio in corso	PREVISIONE DI COMPETENZA			Annotazioni
Codice e numero	Denominazione			VARIAZIONI		SOMME RISULTANTI	
				in aumento	in diminuzione		
1	2	3	4	5	6	7	8
	<b>Titolo 1</b>						
	<b>SPESE CORRENTI</b>						
	<b>Funzione 01</b>						
	<b>FUNZIONI GENERALI DI AMMINISTRAZIONE, DI GESTIONE E DI CONTROLLO</b>						
	<b>Servizio 01</b>						
	<b>ORGANI ISTITUZIONALI, PARTECIPAZIONE E DECENTRAMENTO</b>						
1.01.01.01	PERSONALE	1.306.886,16	1.259.600,00	0,00	118.400,00	1.141.200,00	
1.01.01.02	ACQUISTO DI BENI DI CONSUMO E/O DI MATERIE PRIME	27.744,92	21.200,00	0,00	10.700,00	10.500,00	
1.01.01.03	PRESTAZIONI DI SERVIZI	679.729,46	700.900,00	0,00	167.900,00	533.000,00	
1.01.01.05	TRASFERIMENTI	13.398,70	15.900,00	0,00	12.900,00	3.000,00	
1.01.01.07	IMPOSTE E TASSE	82.692,83	79.900,00	0,00	5.100,00	74.800,00	
1.01.01.08	ONERI STRAORDINARI DELLA GESTIONE CORRENTE	18.663,73	126.500,00	0,00	5.000,00	121.500,00	
	<b>Totale Servizio 01</b>	<b>2.129.115,80</b>	<b>2.204.000,00</b>	<b>0,00</b>	<b>320.000,00</b>	<b>1.884.000,00</b>	
	<b>Servizio 02</b>						
	<b>SEGRETERIA GENERALE, PERSONALE E ORGANIZZAZIONE</b>						
1.01.02.01	PERSONALE	2.208.635,16	2.228.400,00	0,00	19.300,00	2.209.100,00	
1.01.02.02	ACQUISTO DI BENI DI CONSUMO E/O DI MATERIE PRIME	43.258,27	44.700,00	0,00	15.700,00	29.000,00	
1.01.02.03	PRESTAZIONI DI SERVIZI	469.942,72	508.900,00	0,00	12.700,00	496.200,00	
1.01.02.04	UTILIZZO DI BENI DI TERZI	0,00	0,00	0,00	0,00	0,00	
1.01.02.05	TRASFERIMENTI	19.582,54	14.000,00	0,00	1.000,00	13.000,00	
1.01.02.06	INTERESSI PASSIVI E ONERI FINANZIARI DIVERSI	21.555,74	23.700,00	0,00	8.000,00	15.700,00	
1.01.02.07	IMPOSTE E TASSE	144.883,83	152.700,00	0,00	1.000,00	151.700,00	
1.01.02.08	ONERI STRAORDINARI DELLA GESTIONE CORRENTE	52.423,17	157.500,00	0,00	108.500,00	49.000,00	

## BILANCIO DI PREVISIONE ESERCIZIO: 2014

## PARTE II - SPESA

INTERVENTO		Impegni ultimo esercizio chiuso	Previsioni definitive esercizio in corso	PREVISIONE DI COMPETENZA			Annotazioni
Codice e numero	Denominazione			VARIAZIONI		SOMME RISULTANTI	
				in aumento	in diminuzione		
1	2	3	4	5	6	7	8
	<b>Totale Servizio 02</b>	<b>2.960.281,43</b>	<b>3.129.900,00</b>	<b>0,00</b>	<b>166.200,00</b>	<b>2.963.700,00</b>	
	<b>Servizio 03</b> <b>GESTIONE ECONOMICA, FINANZIARIA, PROGRAMMAZIONE, PROVVEDITORATO E CONTROLLO DI GESTIONE</b>						
1.01.03.01	PERSONALE	1.224.100,00	1.159.300,00	0,00	10.100,00	1.149.200,00	
1.01.03.02	ACQUISTO DI BENI DI CONSUMO E/O DI MATERIE PRIME	115.711,55	106.400,00	0,00	8.400,00	98.000,00	
1.01.03.03	PRESTAZIONI DI SERVIZI	1.045.893,64	1.157.000,00	0,00	180.000,00	977.000,00	
1.01.03.04	UTILIZZO DI BENI DI TERZI	63.160,20	62.000,00	8.000,00	0,00	70.000,00	
1.01.03.06	INTERESSI PASSIVI E ONERI FINANZIARI DIVERSI	0,00	20.000,00	0,00	15.000,00	5.000,00	
1.01.03.07	IMPOSTE E TASSE	73.699,94	71.000,00	0,00	2.300,00	68.700,00	
1.01.03.08	ONERI STRAORDINARI DELLA GESTIONE CORRENTE	23.826,10	1.900.000,00	0,00	1.900.000,00	0,00	
	<b>Totale Servizio 03</b>	<b>2.546.391,43</b>	<b>4.475.700,00</b>	<b>8.000,00</b>	<b>2.115.800,00</b>	<b>2.367.900,00</b>	
	<b>Servizio 04</b> <b>GESTIONE DELLE ENTRATE TRIBUTARIE E SERVIZI FISCALI</b>						
1.01.04.01	PERSONALE	622.100,00	599.300,00	27.300,00	0,00	626.600,00	
1.01.04.02	ACQUISTO DI BENI DI CONSUMO E/O DI MATERIE PRIME	3.046,30	4.000,00	0,00	2.000,00	2.000,00	
1.01.04.03	PRESTAZIONI DI SERVIZI	500.239,01	575.000,00	17.000,00	0,00	592.000,00	
1.01.04.05	TRASFERIMENTI	1.000,00	500,00	0,00	500,00	0,00	
1.01.04.07	IMPOSTE E TASSE	94.173,43	98.300,00	400,00	0,00	98.700,00	
1.01.04.08	ONERI STRAORDINARI DELLA GESTIONE CORRENTE	166.200,00	360.500,00	0,00	5.500,00	355.000,00	
	<b>Totale Servizio 04</b>	<b>1.386.758,74</b>	<b>1.637.600,00</b>	<b>44.700,00</b>	<b>8.000,00</b>	<b>1.674.300,00</b>	
	<b>Servizio 05</b> <b>GESTIONE DEI BENI DEMANIALI E PATRIMONIALI</b>						
1.01.05.01	PERSONALE	103.600,00	109.800,00	72.800,00	0,00	182.600,00	



## BILANCIO DI PREVISIONE ESERCIZIO: 2014

## PARTE II - SPESA

INTERVENTO		Impegni ultimo esercizio chiuso	Previsioni definitive esercizio in corso	PREVISIONE DI COMPETENZA			Annotazioni
Codice e numero	Denominazione			VARIAZIONI		SOMME RISULTANTI	
				in aumento	in diminuzione		
1	2	3	4	5	6	7	8
1.01.05.02	ACQUISTO DI BENI DI CONSUMO E/O DI MATERIE PRIME	51.920,02	51.000,00	0,00	18.000,00	33.000,00	
1.01.05.03	PRESTAZIONI DI SERVIZI	946.906,78	1.288.200,00	0,00	97.200,00	1.191.000,00	
1.01.05.04	UTILIZZO DI BENI DI TERZI	142.800,00	147.000,00	0,00	21.000,00	126.000,00	
1.01.05.06	INTERESSI PASSIVI E ONERI FINANZIARI DIVERSI	165.411,77	158.000,00	0,00	34.500,00	123.500,00	
1.01.05.07	IMPOSTE E TASSE	5.299,91	5.100,00	5.400,00	0,00	10.500,00	
1.01.05.08	ONERI STRAORDINARI DELLA GESTIONE CORRENTE	36.000,00	47.000,00	8.000,00	0,00	55.000,00	
	<b>Totale Servizio 05</b>	<b>1.451.938,48</b>	<b>1.806.100,00</b>	<b>86.200,00</b>	<b>170.700,00</b>	<b>1.721.600,00</b>	
	<b>Servizio 06</b> <b>UFFICIO TECNICO</b>						
1.01.06.01	PERSONALE	1.411.300,00	1.399.600,00	78.600,00	0,00	1.478.200,00	
1.01.06.02	ACQUISTO DI BENI DI CONSUMO E/O DI MATERIE PRIME	2.192,11	2.000,00	0,00	0,00	2.000,00	
1.01.06.03	PRESTAZIONI DI SERVIZI	109.469,88	157.000,00	0,00	41.000,00	116.000,00	
1.01.06.05	TRASFERIMENTI	5.700,00	17.000,00	0,00	2.000,00	15.000,00	
1.01.06.06	INTERESSI PASSIVI E ONERI FINANZIARI DIVERSI	53.219,49	51.100,00	0,00	3.500,00	47.600,00	
1.01.06.07	IMPOSTE E TASSE	91.099,94	87.700,00	8.800,00	0,00	96.500,00	
1.01.06.08	ONERI STRAORDINARI DELLA GESTIONE CORRENTE	54.597,18	0,00	0,00	0,00	0,00	
	<b>Totale Servizio 06</b>	<b>1.727.578,60</b>	<b>1.714.400,00</b>	<b>87.400,00</b>	<b>46.500,00</b>	<b>1.755.300,00</b>	
	<b>Servizio 07</b> <b>ANAGRAFE, STATO CIVILE, ELETTORALE, LEVA E SERVIZIO STATISTICO</b>						
1.01.07.01	PERSONALE	940.600,00	926.200,00	0,00	1.000,00	925.200,00	
1.01.07.02	ACQUISTO DI BENI DI CONSUMO E/O DI MATERIE PRIME	6.942,23	8.300,00	0,00	2.800,00	5.500,00	
1.01.07.03	PRESTAZIONI DI SERVIZI	26.864,82	40.100,00	0,00	13.100,00	27.000,00	
1.01.07.07	IMPOSTE E TASSE	55.999,86	53.900,00	1.100,00	0,00	55.000,00	
1.01.07.08	ONERI STRAORDINARI DELLA GESTIONE CORRENTE	30.000,00	500,00	649.500,00	0,00	650.000,00	

## BILANCIO DI PREVISIONE ESERCIZIO: 2014

## PARTE II - SPESA

INTERVENTO		Impegni ultimo esercizio chiuso	Previsioni definitive esercizio in corso	PREVISIONE DI COMPETENZA			Annotazioni
Codice e numero	Denominazione			VARIAZIONI		SOMME RISULTANTI	
				in aumento	in diminuzione		
1	2	3	4	5	6	7	8
	<b>Totale Servizio 07</b>	<b>1.060.406,91</b>	<b>1.029.000,00</b>	<b>650.600,00</b>	<b>16.900,00</b>	<b>1.662.700,00</b>	
	<b>Servizio 08</b> <b>ALTRI SERVIZI GENERALI</b>						
1.01.08.01	PERSONALE	554.500,00	569.600,00	0,00	20.300,00	549.300,00	
1.01.08.02	ACQUISTO DI BENI DI CONSUMO E/O DI MATERIE PRIME	123.557,30	103.000,00	3.000,00	0,00	106.000,00	
1.01.08.03	PRESTAZIONI DI SERVIZI	469.851,83	497.800,00	0,00	16.000,00	481.800,00	
1.01.08.05	TRASFERIMENTI	24.811,23	25.000,00	0,00	0,00	25.000,00	
1.01.08.06	INTERESSI PASSIVI E ONERI FINANZIARI DIVERSI	22.322,92	21.800,00	0,00	600,00	21.200,00	
1.01.08.07	IMPOSTE E TASSE	34.099,99	32.900,00	1.400,00	0,00	34.300,00	
1.01.08.08	ONERI STRAORDINARI DELLA GESTIONE CORRENTE	0,00	123.000,00	0,00	48.000,00	75.000,00	
1.01.08.10	FONDO SVALUTAZIONE CREDITI	0,00	200.000,00	0,00	50.000,00	150.000,00	
1.01.08.11	FONDO DI RISERVA	0,00	370.000,00	0,00	0,00	370.000,00	
	<b>Totale Servizio 08</b>	<b>1.229.143,27</b>	<b>1.943.100,00</b>	<b>4.400,00</b>	<b>134.900,00</b>	<b>1.812.600,00</b>	
	<b>Totale Funzione 01</b>	<b>14.491.614,66</b>	<b>17.939.800,00</b>	<b>881.300,00</b>	<b>2.979.000,00</b>	<b>15.842.100,00</b>	
	<b>Funzione 02</b> <b>FUNZIONI RELATIVE ALLA GIUSTIZIA</b>						
	<b>Servizio 01</b> <b>UFFICI GIUDIZIARI</b>						
1.02.01.02	ACQUISTO DI BENI DI CONSUMO E/O DI MATERIE PRIME	1.799,81	500,00	0,00	0,00	500,00	
1.02.01.03	PRESTAZIONI DI SERVIZI	503.179,22	589.000,00	44.200,00	0,00	633.200,00	
1.02.01.04	UTILIZZO DI BENI DI TERZI	97.557,26	98.000,00	149.000,00	0,00	247.000,00	
1.02.01.08	ONERI STRAORDINARI DELLA GESTIONE CORRENTE	0,00	0,00	0,00	0,00	0,00	
	<b>Totale Servizio 01</b>	<b>602.536,29</b>	<b>687.500,00</b>	<b>193.200,00</b>	<b>0,00</b>	<b>880.700,00</b>	



## BILANCIO DI PREVISIONE ESERCIZIO: 2014

## PARTE II - SPESA

INTERVENTO		Impegni ultimo esercizio chiuso	Previsioni definitive esercizio in corso	PREVISIONE DI COMPETENZA			Annotazioni
Codice e numero	Denominazione			VARIAZIONI		SOMME RISULTANTI	
				in aumento	in diminuzione		
1	2	3	4	5	6	7	8
	<b>Totale Funzione 02</b>	<b>602.536,29</b>	<b>687.500,00</b>	<b>193.200,00</b>	<b>0,00</b>	<b>880.700,00</b>	
	<b>Funzione 03</b> <b>POLIZIA LOCALE</b>						
	<b>Servizio 01</b> <b>POLIZIA MUNICIPALE</b>						
1.03.01.01	PERSONALE	3.057.700,00	2.925.800,00	0,00	35.800,00	2.890.000,00	
1.03.01.02	ACQUISTO DI BENI DI CONSUMO E/O DI MATERIE PRIME	51.700,88	42.000,00	0,00	10.000,00	32.000,00	
1.03.01.03	PRESTAZIONI DI SERVIZI	738.117,11	782.200,00	0,00	56.400,00	725.800,00	
1.03.01.04	UTILIZZO DI BENI DI TERZI	0,00	40.000,00	54.000,00	0,00	94.000,00	
1.03.01.06	INTERESSI PASSIVI E ONERI FINANZIARI DIVERSI	3.272,93	3.500,00	0,00	700,00	2.800,00	
1.03.01.07	IMPOSTE E TASSE	236.568,86	227.900,00	0,00	35.700,00	192.200,00	
1.03.01.08	ONERI STRAORDINARI DELLA GESTIONE CORRENTE	33.500,00	53.500,00	0,00	35.500,00	18.000,00	
	<b>Totale Servizio 01</b>	<b>4.120.859,78</b>	<b>4.074.900,00</b>	<b>54.000,00</b>	<b>174.100,00</b>	<b>3.954.800,00</b>	
	<b>Totale Funzione 03</b>	<b>4.120.859,78</b>	<b>4.074.900,00</b>	<b>54.000,00</b>	<b>174.100,00</b>	<b>3.954.800,00</b>	
	<b>Funzione 04</b> <b>ISTRUZIONE PUBBLICA</b>						
	<b>Servizio 01</b> <b>SCUOLA MATERNA</b>						
1.04.01.01	PERSONALE	3.165.100,00	2.899.300,00	0,00	89.900,00	2.809.400,00	
1.04.01.02	ACQUISTO DI BENI DI CONSUMO E/O DI MATERIE PRIME	235.974,37	228.000,00	0,00	14.000,00	214.000,00	
1.04.01.03	PRESTAZIONI DI SERVIZI	1.097.314,83	1.221.200,00	0,00	147.200,00	1.074.000,00	
1.04.01.06	INTERESSI PASSIVI E ONERI FINANZIARI DIVERSI	13.908,19	16.200,00	0,00	7.200,00	9.000,00	
1.04.01.07	IMPOSTE E TASSE	240.498,54	234.100,00	0,00	50.800,00	183.300,00	

## BILANCIO DI PREVISIONE ESERCIZIO: 2014

## PARTE II - SPESA

INTERVENTO		Impegni ultimo esercizio chiuso	Previsioni definitive esercizio in corso	PREVISIONE DI COMPETENZA			Annotazioni
Codice e numero	Denominazione			VARIAZIONI		SOMME RISULTANTI	
				in aumento	in diminuzione		
1	2	3	4	5	6	7	8
	<b>Totale Servizio 01</b>	<b>4.752.795,93</b>	<b>4.598.800,00</b>	<b>0,00</b>	<b>309.100,00</b>	<b>4.289.700,00</b>	
	<b>Servizio 02</b> <b>ISTRUZIONE ELEMENTARE</b>						
1.04.02.02	ACQUISTO DI BENI DI CONSUMO E/O DI MATERIE PRIME	9.916,08	20.000,00	0,00	6.000,00	14.000,00	
1.04.02.03	PRESTAZIONI DI SERVIZI	2.537.897,98	2.413.400,00	0,00	203.300,00	2.210.100,00	
1.04.02.05	TRASFERIMENTI	59.500,00	82.100,00	2.900,00	0,00	85.000,00	
1.04.02.06	INTERESSI PASSIVI E ONERI FINANZIARI DIVERSI	57.170,62	59.500,00	0,00	12.200,00	47.300,00	
	<b>Totale Servizio 02</b>	<b>2.664.484,68</b>	<b>2.575.000,00</b>	<b>2.900,00</b>	<b>221.500,00</b>	<b>2.356.400,00</b>	
	<b>Servizio 03</b> <b>ISTRUZIONE MEDIA</b>						
1.04.03.02	ACQUISTO DI BENI DI CONSUMO E/O DI MATERIE PRIME	1.500,00	1.000,00	0,00	500,00	500,00	
1.04.03.03	PRESTAZIONI DI SERVIZI	330.995,24	377.000,00	0,00	41.200,00	335.800,00	
1.04.03.05	TRASFERIMENTI	5.000,00	5.000,00	0,00	5.000,00	0,00	
1.04.03.06	INTERESSI PASSIVI E ONERI FINANZIARI DIVERSI	13.343,37	14.800,00	0,00	5.300,00	9.500,00	
	<b>Totale Servizio 03</b>	<b>350.838,61</b>	<b>397.800,00</b>	<b>0,00</b>	<b>52.000,00</b>	<b>345.800,00</b>	
	<b>Servizio 04</b> <b>ISTRUZIONE SECONDARIA SUPERIORE</b>						
1.04.04.02	ACQUISTO DI BENI DI CONSUMO E/O DI MATERIE PRIME	400,00	400,00	0,00	400,00	0,00	
1.04.04.03	PRESTAZIONI DI SERVIZI	19.294,06	22.000,00	0,00	6.200,00	15.800,00	
1.04.04.05	TRASFERIMENTI	0,00	0,00	7.000,00	0,00	7.000,00	
1.04.04.08	ONERI STRAORDINARI DELLA GESTIONE CORRENTE	1.000,00	3.000,00	0,00	2.000,00	1.000,00	
	<b>Totale Servizio 04</b>	<b>20.694,06</b>	<b>25.400,00</b>	<b>7.000,00</b>	<b>8.600,00</b>	<b>23.800,00</b>	

## BILANCIO DI PREVISIONE ESERCIZIO: 2014

## PARTE II - SPESA

INTERVENTO		Impegni ultimo esercizio chiuso	Previsioni definitive esercizio in corso	PREVISIONE DI COMPETENZA			Annotazioni
Codice e numero	Denominazione			VARIAZIONI		SOMME RISULTANTI	
				in aumento	in diminuzione		
1	2	3	4	5	6	7	8
	<b>Servizio 05</b> <b>ASSISTENZA SCOLASTICA, TRASPORTO, REFEZIONE ED ALTRI SERVIZI</b>						
1.04.05.01	PERSONALE	1.311.000,00	1.293.100,00	71.300,00	0,00	1.364.400,00	
1.04.05.02	ACQUISTO DI BENI DI CONSUMO E/O DI MATERIE PRIME	2.000,00	5.000,00	0,00	0,00	5.000,00	
1.04.05.03	PRESTAZIONI DI SERVIZI	338.809,94	450.500,00	0,00	6.800,00	443.700,00	
1.04.05.04	UTILIZZO DI BENI DI TERZI	44.737,36	48.000,00	0,00	4.500,00	43.500,00	
1.04.05.05	TRASFERIMENTI	1.503.132,69	1.508.500,00	0,00	114.200,00	1.394.300,00	
1.04.05.06	INTERESSI PASSIVI E ONERI FINANZIARI DIVERSI	4.445,11	4.200,00	0,00	200,00	4.000,00	
1.04.05.07	IMPOSTE E TASSE	60.354,69	59.900,00	6.700,00	0,00	66.600,00	
1.04.05.08	ONERI STRAORDINARI DELLA GESTIONE CORRENTE	232.832,07	210.000,00	0,00	0,00	210.000,00	
	<b>Totale Servizio 05</b>	<b>3.497.311,86</b>	<b>3.579.200,00</b>	<b>78.000,00</b>	<b>125.700,00</b>	<b>3.531.500,00</b>	
	<b>Totale Funzione 04</b>	<b>11.286.125,14</b>	<b>11.176.200,00</b>	<b>87.900,00</b>	<b>716.900,00</b>	<b>10.547.200,00</b>	
	<b>Funzione 05</b> <b>FUNZIONI RELATIVE ALLA CULTURA ED AI BENI CULTURALI</b>						
	<b>Servizio 01</b> <b>BIBLIOTECHE, MUSEI E PINACOTECHES</b>						
1.05.01.01	PERSONALE	965.329,56	912.800,00	0,00	104.700,00	808.100,00	
1.05.01.02	ACQUISTO DI BENI DI CONSUMO E/O DI MATERIE PRIME	11.425,18	11.000,00	0,00	4.000,00	7.000,00	
1.05.01.03	PRESTAZIONI DI SERVIZI	827.669,77	762.400,00	0,00	197.300,00	565.100,00	
1.05.01.05	TRASFERIMENTI	56.574,83	60.000,00	0,00	1.500,00	58.500,00	
1.05.01.06	INTERESSI PASSIVI E ONERI FINANZIARI DIVERSI	35.227,78	34.400,00	0,00	900,00	33.500,00	
1.05.01.08	ONERI STRAORDINARI DELLA GESTIONE CORRENTE	36.028,78	16.000,00	0,00	0,00	16.000,00	
	<b>Totale Servizio 01</b>	<b>1.932.255,90</b>	<b>1.796.600,00</b>	<b>0,00</b>	<b>308.400,00</b>	<b>1.488.200,00</b>	

## BILANCIO DI PREVISIONE ESERCIZIO: 2014

## PARTE II - SPESA

INTERVENTO		Impegni ultimo esercizio chiuso	Previsioni definitive esercizio in corso	PREVISIONE DI COMPETENZA			Annotazioni
Codice e numero	Denominazione			VARIAZIONI		SOMME RISULTANTI	
				in aumento	in diminuzione		
1	2	3	4	5	6	7	8
	<b>Servizio 02</b> <b>TEATRI, ATTIVITA' CULTURALI E SERVIZI DIVERSI NEL SETTORE CULTURALE</b>						
1.05.02.01	PERSONALE	183.600,00	176.900,00	17.100,00	0,00	194.000,00	
1.05.02.02	ACQUISTO DI BENI DI CONSUMO E/O DI MATERIE PRIME	7.333,22	27.000,00	0,00	3.500,00	23.500,00	
1.05.02.03	PRESTAZIONI DI SERVIZI	405.944,73	598.000,00	0,00	260.500,00	337.500,00	
1.05.02.04	UTILIZZO DI BENI DI TERZI	61.476,24	55.300,00	0,00	0,00	55.300,00	
1.05.02.05	TRASFERIMENTI	800.000,00	890.000,00	390.000,00	0,00	1.280.000,00	
1.05.02.06	INTERESSI PASSIVI E ONERI FINANZIARI DIVERSI	28.542,51	29.600,00	0,00	5.100,00	24.500,00	
1.05.02.07	IMPOSTE E TASSE	11.167,12	17.300,00	0,00	5.600,00	11.700,00	
1.05.02.08	ONERI STRAORDINARI DELLA GESTIONE CORRENTE	510.145,66	498.000,00	0,00	5.000,00	493.000,00	
	<b>Totale Servizio 02</b>	<b>2.008.209,48</b>	<b>2.292.100,00</b>	<b>407.100,00</b>	<b>279.700,00</b>	<b>2.419.500,00</b>	
	<b>Totale Funzione 05</b>	<b>3.940.465,38</b>	<b>4.088.700,00</b>	<b>407.100,00</b>	<b>588.100,00</b>	<b>3.907.700,00</b>	
	<b>Funzione 06</b> <b>FUNZIONI NEL SETTORE SPORTIVO E RICREATIVO</b>						
	<b>Servizio 01</b> <b>PISCINE COMUNALI</b>						
1.06.01.03	PRESTAZIONI DI SERVIZI	57.395,73	58.000,00	0,00	17.000,00	41.000,00	
1.06.01.05	TRASFERIMENTI	300.000,00	250.000,00	0,00	0,00	250.000,00	
1.06.01.06	INTERESSI PASSIVI E ONERI FINANZIARI DIVERSI	94.754,78	86.900,00	0,00	15.500,00	71.400,00	
1.06.01.08	ONERI STRAORDINARI DELLA GESTIONE CORRENTE	0,00	0,00	0,00	0,00	0,00	
	<b>Totale Servizio 01</b>	<b>452.150,51</b>	<b>394.900,00</b>	<b>0,00</b>	<b>32.500,00</b>	<b>362.400,00</b>	
	<b>Servizio 02</b> <b>STADIO COMUNALE, PALAZZO DELLO SPORT ED ALTRI IMPIANTI</b>						

## BILANCIO DI PREVISIONE ESERCIZIO: 2014

## PARTE II - SPESA

INTERVENTO		Impegni ultimo esercizio chiuso	Previsioni definitive esercizio in corso	PREVISIONE DI COMPETENZA			Annotazioni
Codice e numero	Denominazione			VARIAZIONI		SOMME RISULTANTI	
				in aumento	in diminuzione		
1	2	3	4	5	6	7	8
1.06.02.01	PERSONALE	252.400,00	243.200,00	0,00	10.300,00	232.900,00	
1.06.02.02	ACQUISTO DI BENI DI CONSUMO E/O DI MATERIE PRIME	8.947,52	7.300,00	0,00	2.300,00	5.000,00	
1.06.02.03	PRESTAZIONI DI SERVIZI	545.296,19	639.200,00	25.400,00	0,00	664.600,00	
1.06.02.04	UTILIZZO DI BENI DI TERZI	93.000,00	113.000,00	0,00	0,00	113.000,00	
1.06.02.05	TRASFERIMENTI	0,00	0,00	50.000,00	0,00	50.000,00	
1.06.02.06	INTERESSI PASSIVI E ONERI FINANZIARI DIVERSI	111.906,83	106.300,00	0,00	30.300,00	76.000,00	
	<b>Totale Servizio 02</b>	<b>1.011.550,54</b>	<b>1.109.000,00</b>	<b>75.400,00</b>	<b>42.900,00</b>	<b>1.141.500,00</b>	
	<b>Servizio 03</b> <b>MANIFESTAZIONI DIVERSE NEL SETTORE SPORTIVO E RICREATIVO</b>						
1.06.03.02	ACQUISTO DI BENI DI CONSUMO E/O DI MATERIE PRIME	1.497,00	1.500,00	0,00	500,00	1.000,00	
1.06.03.03	PRESTAZIONI DI SERVIZI	2.000,00	3.000,00	0,00	1.000,00	2.000,00	
1.06.03.05	TRASFERIMENTI	21.925,00	16.400,00	0,00	2.000,00	14.400,00	
1.06.03.08	ONERI STRAORDINARI DELLA GESTIONE CORRENTE	55.221,90	270.000,00	0,00	265.000,00	5.000,00	
	<b>Totale Servizio 03</b>	<b>80.643,90</b>	<b>290.900,00</b>	<b>0,00</b>	<b>268.500,00</b>	<b>22.400,00</b>	
	<b>Totale Funzione 06</b>	<b>1.544.344,95</b>	<b>1.794.800,00</b>	<b>75.400,00</b>	<b>343.900,00</b>	<b>1.526.300,00</b>	
	<b>Funzione 07</b> <b>FUNZIONI NEL CAMPO TURISTICO</b>						
	<b>Servizio 01</b> <b>SERVIZI TURISTICI</b>						
1.07.01.01	PERSONALE	304.500,00	293.400,00	0,00	7.900,00	285.500,00	
1.07.01.05	TRASFERIMENTI	23.493,71	20.000,00	0,00	3.500,00	16.500,00	
1.07.01.07	IMPOSTE E TASSE	20.037,79	19.600,00	0,00	600,00	19.000,00	
1.07.01.08	ONERI STRAORDINARI DELLA GESTIONE CORRENTE	12.000,00	0,00	0,00	0,00	0,00	

## BILANCIO DI PREVISIONE ESERCIZIO: 2014

## PARTE II - SPESA

INTERVENTO		Impegni ultimo esercizio chiuso	Previsioni definitive esercizio in corso	PREVISIONE DI COMPETENZA			Annotazioni
Codice e numero	Denominazione			VARIAZIONI		SOMME RISULTANTI	
				in aumento	in diminuzione		
1	2	3	4	5	6	7	8
	<b>Totale Servizio 01</b>	<b>360.031,50</b>	<b>333.000,00</b>	<b>0,00</b>	<b>12.000,00</b>	<b>321.000,00</b>	
	<b>Servizio 02</b> <b>MANIFESTAZIONI TURISTICHE</b>						
1.07.02.02	ACQUISTO DI BENI DI CONSUMO E/O DI MATERIE PRIME	0,00	0,00	0,00	0,00	0,00	
1.07.02.03	PRESTAZIONI DI SERVIZI	59.919,90	29.000,00	0,00	8.000,00	21.000,00	
1.07.02.08	ONERI STRAORDINARI DELLA GESTIONE CORRENTE	51.050,00	55.000,00	0,00	5.000,00	50.000,00	
	<b>Totale Servizio 02</b>	<b>110.969,90</b>	<b>84.000,00</b>	<b>0,00</b>	<b>13.000,00</b>	<b>71.000,00</b>	
	<b>Totale Funzione 07</b>	<b>471.001,40</b>	<b>417.000,00</b>	<b>0,00</b>	<b>25.000,00</b>	<b>392.000,00</b>	
	<b>Funzione 08</b> <b>FUNZIONI NEL CAMPO DELLA VIABILITA' E DEI TRASPORTI</b>						
	<b>Servizio 01</b> <b>VIABILITA', CIRCOLAZIONE STRADALE E SERVIZI CONNESSI</b>						
1.08.01.01	PERSONALE	563.000,00	572.400,00	10.800,00	0,00	583.200,00	
1.08.01.02	ACQUISTO DI BENI DI CONSUMO E/O DI MATERIE PRIME	3.121,80	3.100,00	0,00	1.100,00	2.000,00	
1.08.01.03	PRESTAZIONI DI SERVIZI	682.689,57	1.051.600,00	0,00	260.100,00	791.500,00	
1.08.01.04	UTILIZZO DI BENI DI TERZI	6.090,18	6.000,00	0,00	0,00	6.000,00	
1.08.01.05	TRASFERIMENTI	826,15	1.200,00	0,00	500,00	700,00	
1.08.01.06	INTERESSI PASSIVI E ONERI FINANZIARI DIVERSI	412.350,36	387.200,00	0,00	61.200,00	326.000,00	
1.08.01.07	IMPOSTE E TASSE	34.199,65	37.900,00	0,00	800,00	37.100,00	
1.08.01.08	ONERI STRAORDINARI DELLA GESTIONE CORRENTE	0,00	0,00	0,00	0,00	0,00	
	<b>Totale Servizio 01</b>	<b>1.702.277,71</b>	<b>2.059.400,00</b>	<b>10.800,00</b>	<b>323.700,00</b>	<b>1.746.500,00</b>	
	<b>Servizio 02</b> <b>ILLUMINAZIONE PUBBLICA E SERVIZI CONNESSI</b>						

## BILANCIO DI PREVISIONE ESERCIZIO: 2014

## PARTE II - SPESA

INTERVENTO		Impegni ultimo esercizio chiuso	Previsioni definitive esercizio in corso	PREVISIONE DI COMPETENZA			Annotazioni
Codice e numero	Denominazione			VARIAZIONI		SOMME RISULTANTI	
				in aumento	in diminuzione		
1	2	3	4	5	6	7	8
1.08.02.03	PRESTAZIONI DI SERVIZI	1.447.180,92	1.750.000,00	0,00	0,00	1.750.000,00	
	<b>Totale Servizio 02</b>	<b>1.447.180,92</b>	<b>1.750.000,00</b>	<b>0,00</b>	<b>0,00</b>	<b>1.750.000,00</b>	
	<b>Servizio 03</b> <b>TRASPORTI PUBBLICI LOCALI E SERVIZI CONNESSI</b>						
1.08.03.03	PRESTAZIONI DI SERVIZI	2.849.802,25	2.915.000,00	15.000,00	0,00	2.930.000,00	
1.08.03.08	ONERI STRAORDINARI DELLA GESTIONE CORRENTE	0,00	0,00	0,00	0,00	0,00	
	<b>Totale Servizio 03</b>	<b>2.849.802,25</b>	<b>2.915.000,00</b>	<b>15.000,00</b>	<b>0,00</b>	<b>2.930.000,00</b>	
	<b>Totale Funzione 08</b>	<b>5.999.260,88</b>	<b>6.724.400,00</b>	<b>25.800,00</b>	<b>323.700,00</b>	<b>6.426.500,00</b>	
	<b>Funzione 09</b> <b>FUNZIONI RIGUARDANTI LA GESTIONE DEL TERRITORIO E DELL'AMBIENTE</b>						
	<b>Servizio 01</b> <b>URBANISTICA E GESTIONE DEL TERRITORIO</b>						
1.09.01.01	PERSONALE	1.382.700,00	1.417.100,00	13.000,00	0,00	1.430.100,00	
1.09.01.02	ACQUISTO DI BENI DI CONSUMO E/O DI MATERIE PRIME	1.703,00	2.000,00	0,00	1.000,00	1.000,00	
1.09.01.03	PRESTAZIONI DI SERVIZI	80.606,25	58.400,00	0,00	10.900,00	47.500,00	
1.09.01.06	INTERESSI PASSIVI E ONERI FINANZIARI DIVERSI	65.608,98	72.200,00	0,00	21.700,00	50.500,00	
1.09.01.07	IMPOSTE E TASSE	93.199,95	101.900,00	0,00	10.200,00	91.700,00	
1.09.01.08	ONERI STRAORDINARI DELLA GESTIONE CORRENTE	10.000,00	2.000,00	2.000,00	0,00	4.000,00	
	<b>Totale Servizio 01</b>	<b>1.633.818,18</b>	<b>1.653.600,00</b>	<b>15.000,00</b>	<b>43.800,00</b>	<b>1.624.800,00</b>	
	<b>Servizio 02</b> <b>EDILIZIA RESIDENZIALE PUBBLICA LOCALE E PIANI DI EDILIZIA ECONOMICO-POPOLARE</b>						
1.09.02.01	PERSONALE	194.900,00	187.800,00	12.700,00	0,00	200.500,00	
1.09.02.03	PRESTAZIONI DI SERVIZI	603.925,00	519.000,00	183.000,00	0,00	702.000,00	



## BILANCIO DI PREVISIONE ESERCIZIO: 2014

## PARTE II - SPESA

INTERVENTO		Impegni ultimo esercizio chiuso	Previsioni definitive esercizio in corso	PREVISIONE DI COMPETENZA			Annotazioni
Codice e numero	Denominazione			VARIAZIONI		SOMME RISULTANTI	
				in aumento	in diminuzione		
1	2	3	4	5	6	7	8
1.09.02.06	INTERESSI PASSIVI E ONERI FINANZIARI DIVERSI	160.065,17	165.100,00	0,00	38.100,00	127.000,00	
1.09.02.08	ONERI STRAORDINARI DELLA GESTIONE CORRENTE	10.884,00	10.000,00	0,00	10.000,00	0,00	
	<b>Totale Servizio 02</b>	<b>969.774,17</b>	<b>881.900,00</b>	<b>195.700,00</b>	<b>48.100,00</b>	<b>1.029.500,00</b>	
	<b>Servizio 03</b> <b>SERVIZI DI PROTEZIONE CIVILE</b>						
1.09.03.01	PERSONALE	62.100,00	59.800,00	1.400,00	0,00	61.200,00	
1.09.03.02	ACQUISTO DI BENI DI CONSUMO E/O DI MATERIE PRIME	1.000,00	1.000,00	0,00	1.000,00	0,00	
1.09.03.03	PRESTAZIONI DI SERVIZI	5.000,00	0,00	0,00	0,00	0,00	
1.09.03.05	TRASFERIMENTI	173.000,00	217.000,00	0,00	2.400,00	214.600,00	
1.09.03.06	INTERESSI PASSIVI E ONERI FINANZIARI DIVERSI	1.665,68	1.600,00	0,00	100,00	1.500,00	
1.09.03.07	IMPOSTE E TASSE	4.199,82	4.000,00	100,00	0,00	4.100,00	
1.09.03.08	ONERI STRAORDINARI DELLA GESTIONE CORRENTE	26.999,20	19.000,00	0,00	4.000,00	15.000,00	
	<b>Totale Servizio 03</b>	<b>273.964,70</b>	<b>302.400,00</b>	<b>1.500,00</b>	<b>7.500,00</b>	<b>296.400,00</b>	
	<b>Servizio 04</b> <b>SERVIZIO IDRICO INTEGRATO</b>						
1.09.04.06	INTERESSI PASSIVI E ONERI FINANZIARI DIVERSI	45.882,32	43.900,00	0,00	1.900,00	42.000,00	
	<b>Totale Servizio 04</b>	<b>45.882,32</b>	<b>43.900,00</b>	<b>0,00</b>	<b>1.900,00</b>	<b>42.000,00</b>	
	<b>Servizio 05</b> <b>SERVIZIO SMALTIMENTO RIFIUTI</b>						
1.09.05.03	PRESTAZIONI DI SERVIZI	8.757.756,99	9.459.000,00	1.071.000,00	0,00	10.530.000,00	
1.09.05.08	ONERI STRAORDINARI DELLA GESTIONE CORRENTE	71.671,26	100.000,00	80.000,00	0,00	180.000,00	
	<b>Totale Servizio 05</b>	<b>8.829.428,25</b>	<b>9.559.000,00</b>	<b>1.151.000,00</b>	<b>0,00</b>	<b>10.710.000,00</b>	



## BILANCIO DI PREVISIONE ESERCIZIO: 2014

## PARTE II - SPESA

INTERVENTO		Impegni ultimo esercizio chiuso	Previsioni definitive esercizio in corso	PREVISIONE DI COMPETENZA			Annotazioni
Codice e numero	Denominazione			VARIAZIONI		SOMME RISULTANTI	
				in aumento	in diminuzione		
1	2	3	4	5	6	7	8
	<b>Servizio 06</b> PARCHI E SERVIZI PER LA TUTELA AMBIENTALE DEL VERDE, ALTRI SERVIZI RELATIVI AL TERRITORIO ED ALL'AMBIENTE						
1.09.06.01	PERSONALE	788.500,00	759.700,00	0,00	52.400,00	707.300,00	
1.09.06.02	ACQUISTO DI BENI DI CONSUMO E/O DI MATERIE PRIME	41.600,00	37.000,00	0,00	12.000,00	25.000,00	
1.09.06.03	PRESTAZIONI DI SERVIZI	818.355,28	938.800,00	0,00	126.000,00	812.800,00	
1.09.06.06	INTERESSI PASSIVI E ONERI FINANZIARI DIVERSI	81.784,81	82.600,00	0,00	17.600,00	65.000,00	
1.09.06.07	IMPOSTE E TASSE	49.199,05	47.300,00	0,00	2.000,00	45.300,00	
1.09.06.08	ONERI STRAORDINARI DELLA GESTIONE CORRENTE	29.936,00	67.000,00	0,00	14.500,00	52.500,00	
	<b>Totale Servizio 06</b>	<b>1.809.375,14</b>	<b>1.932.400,00</b>	<b>0,00</b>	<b>224.500,00</b>	<b>1.707.900,00</b>	
	<b>Totale Funzione 09</b>	<b>13.562.242,76</b>	<b>14.373.200,00</b>	<b>1.363.200,00</b>	<b>325.800,00</b>	<b>15.410.600,00</b>	
	<b>Funzione 10</b> FUNZIONI NEL SETTORE SOCIALE						
	<b>Servizio 01</b> ASILI NIDO, SERVIZI PER L'INFANZIA E PER I MINORI						
1.10.01.01	PERSONALE	1.530.000,00	1.374.000,00	0,00	378.900,00	995.100,00	
1.10.01.02	ACQUISTO DI BENI DI CONSUMO E/O DI MATERIE PRIME	100.990,96	96.000,00	0,00	17.000,00	79.000,00	
1.10.01.03	PRESTAZIONI DI SERVIZI	1.204.309,10	1.318.900,00	0,00	64.400,00	1.254.500,00	
1.10.01.05	TRASFERIMENTI	241.000,00	234.000,00	0,00	56.000,00	178.000,00	
1.10.01.06	INTERESSI PASSIVI E ONERI FINANZIARI DIVERSI	2.390,59	2.300,00	0,00	300,00	2.000,00	
1.10.01.08	ONERI STRAORDINARI DELLA GESTIONE CORRENTE	282.946,20	340.000,00	10.000,00	0,00	350.000,00	
	<b>Totale Servizio 01</b>	<b>3.361.636,85</b>	<b>3.365.200,00</b>	<b>10.000,00</b>	<b>516.600,00</b>	<b>2.858.600,00</b>	
	<b>Servizio 04</b> ASSISTENZA, BENEFICENZA PUBBLICA E SERVIZI DIVERSI ALLA PERSONA						

## BILANCIO DI PREVISIONE ESERCIZIO: 2014

## PARTE II - SPESA

INTERVENTO		Impegni ultimo esercizio chiuso	Previsioni definitive esercizio in corso	PREVISIONE DI COMPETENZA			Annotazioni
Codice e numero	Denominazione			VARIAZIONI		SOMME RISULTANTI	
				in aumento	in diminuzione		
1	2	3	4	5	6	7	8
1.10.04.01	PERSONALE	1.701.299,58	1.639.100,00	135.200,00	0,00	1.774.300,00	
1.10.04.02	ACQUISTO DI BENI DI CONSUMO E/O DI MATERIE PRIME	76.552,02	31.700,00	0,00	5.700,00	26.000,00	
1.10.04.03	PRESTAZIONI DI SERVIZI	4.942.427,60	5.888.000,00	377.500,00	0,00	6.265.500,00	
1.10.04.04	UTILIZZO DI BENI DI TERZI	113.848,08	102.000,00	0,00	5.900,00	96.100,00	
1.10.04.05	TRASFERIMENTI	2.396.539,95	2.520.500,00	0,00	286.500,00	2.234.000,00	
1.10.04.06	INTERESSI PASSIVI E ONERI FINANZIARI DIVERSI	1.615,94	1.600,00	0,00	100,00	1.500,00	
1.10.04.07	IMPOSTE E TASSE	112.900,44	119.000,00	0,00	8.100,00	110.900,00	
1.10.04.08	ONERI STRAORDINARI DELLA GESTIONE CORRENTE	240.503,48	243.200,00	302.800,00	0,00	546.000,00	
	<b>Totale Servizio 04</b>	<b>9.585.687,09</b>	<b>10.545.100,00</b>	<b>815.500,00</b>	<b>306.300,00</b>	<b>11.054.300,00</b>	
	<b>Servizio 05</b> <b>SERVIZIO NECROSCOPICO E CIMITERIALE</b>						
1.10.05.01	PERSONALE	516.700,00	477.800,00	400,00	0,00	478.200,00	
1.10.05.02	ACQUISTO DI BENI DI CONSUMO E/O DI MATERIE PRIME	21.935,72	18.600,00	0,00	6.800,00	11.800,00	
1.10.05.03	PRESTAZIONI DI SERVIZI	435.726,58	404.700,00	25.300,00	0,00	430.000,00	
1.10.05.05	TRASFERIMENTI	0,00	25.000,00	0,00	0,00	25.000,00	
1.10.05.06	INTERESSI PASSIVI E ONERI FINANZIARI DIVERSI	77.863,67	77.500,00	0,00	37.500,00	40.000,00	
1.10.05.07	IMPOSTE E TASSE	28.596,53	28.400,00	0,00	1.700,00	26.700,00	
1.10.05.08	ONERI STRAORDINARI DELLA GESTIONE CORRENTE	72.518,76	0,00	0,00	0,00	0,00	
	<b>Totale Servizio 05</b>	<b>1.153.341,26</b>	<b>1.032.000,00</b>	<b>25.700,00</b>	<b>46.000,00</b>	<b>1.011.700,00</b>	
	<b>Totale Funzione 10</b>	<b>14.100.665,20</b>	<b>14.942.300,00</b>	<b>851.200,00</b>	<b>868.900,00</b>	<b>14.924.600,00</b>	
	<b>Funzione 11</b> <b>FUNZIONE NEL CAMPO DELLO SVILUPPO ECONOMICO</b>						

## BILANCIO DI PREVISIONE ESERCIZIO: 2014

## PARTE II - SPESA

INTERVENTO		Impegni ultimo esercizio chiuso	Previsioni definitive esercizio in corso	PREVISIONE DI COMPETENZA			Annotazioni
Codice e numero	Denominazione			VARIAZIONI		SOMME RISULTANTI	
				in aumento	in diminuzione		
1	2	3	4	5	6	7	8
	<b>Servizio 02</b> <b>FIERE, MERCATI E SERVIZI CONNESSI</b>						
1.11.02.02	ACQUISTO DI BENI DI CONSUMO E/O DI MATERIE PRIME	2.964,80	3.500,00	0,00	2.000,00	1.500,00	
1.11.02.03	PRESTAZIONI DI SERVIZI	14.691,74	34.900,00	0,00	10.400,00	24.500,00	
1.11.02.05	TRASFERIMENTI	125.291,38	126.000,00	0,00	22.700,00	103.300,00	
1.11.02.07	IMPOSTE E TASSE	0,00	500,00	0,00	0,00	500,00	
1.11.02.08	ONERI STRAORDINARI DELLA GESTIONE CORRENTE	25.000,00	80.000,00	0,00	50.000,00	30.000,00	
	<b>Totale Servizio 02</b>	<b>167.947,92</b>	<b>244.900,00</b>	<b>0,00</b>	<b>85.100,00</b>	<b>159.800,00</b>	
	<b>Servizio 05</b> <b>SERVIZI RELATIVI AL COMMERCIO</b>						
1.11.05.01	PERSONALE	36.274,25	0,00	0,00	0,00	0,00	
1.11.05.03	PRESTAZIONI DI SERVIZI	3.000,00	8.000,00	0,00	0,00	8.000,00	
1.11.05.04	UTILIZZO DI BENI DI TERZI	122.221,22	123.000,00	0,00	0,00	123.000,00	
1.11.05.05	TRASFERIMENTI	39,06	500,00	0,00	400,00	100,00	
1.11.05.07	IMPOSTE E TASSE	2.299,78	100,00	0,00	100,00	0,00	
1.11.05.08	ONERI STRAORDINARI DELLA GESTIONE CORRENTE	15.000,00	0,00	0,00	0,00	0,00	
	<b>Totale Servizio 05</b>	<b>178.834,31</b>	<b>131.600,00</b>	<b>0,00</b>	<b>500,00</b>	<b>131.100,00</b>	
	<b>Totale Funzione 11</b>	<b>346.782,23</b>	<b>376.500,00</b>	<b>0,00</b>	<b>85.600,00</b>	<b>290.900,00</b>	
	<b>Funzione 12</b> <b>FUNZIONI RELATIVE A SERVIZI PRODUTTIVI</b>						
	<b>Servizio 01</b> <b>DISTRIBUZIONE GAS</b>						
1.12.01.03	PRESTAZIONI DI SERVIZI	0,00	50.000,00	0,00	50.000,00	0,00	

## BILANCIO DI PREVISIONE ESERCIZIO: 2014

## PARTE II - SPESA

INTERVENTO		Impegni ultimo esercizio chiuso	Previsioni definitive esercizio in corso	PREVISIONE DI COMPETENZA			Annotazioni
Codice e numero	Denominazione			VARIAZIONI		SOMME RISULTANTI	
				in aumento	in diminuzione		
1	2	3	4	5	6	7	8
1.12.01.05	TRASFERIMENTI	0,00	139.000,00	0,00	139.000,00	0,00	
	<b>Totale Servizio 01</b>	<b>0,00</b>	<b>189.000,00</b>	<b>0,00</b>	<b>189.000,00</b>	<b>0,00</b>	
	<b>Servizio 04</b> <b>TELERISCALDAMENTO</b>						
1.12.04.06	INTERESSI PASSIVI E ONERI FINANZIARI DIVERSI	10.613,06	10.100,00	0,00	600,00	9.500,00	
	<b>Totale Servizio 04</b>	<b>10.613,06</b>	<b>10.100,00</b>	<b>0,00</b>	<b>600,00</b>	<b>9.500,00</b>	
	<b>Totale Funzione 12</b>	<b>10.613,06</b>	<b>199.100,00</b>	<b>0,00</b>	<b>189.600,00</b>	<b>9.500,00</b>	
	<b>Riassunto Titolo 1</b> <b>SPESE CORRENTI</b>						
	<b>FUNZIONE 01 FUNZIONI GENERALI DI AMMINISTRAZIONE, DI GESTIONE E DI CONTROLLO</b>	<b>14.491.614,66</b>	<b>17.939.800,00</b>	<b>881.300,00</b>	<b>2.979.000,00</b>	<b>15.842.100,00</b>	
	<b>FUNZIONE 02 FUNZIONI RELATIVE ALLA GIUSTIZIA</b>	<b>602.536,29</b>	<b>687.500,00</b>	<b>193.200,00</b>	<b>0,00</b>	<b>880.700,00</b>	
	<b>FUNZIONE 03 POLIZIA LOCALE</b>	<b>4.120.859,78</b>	<b>4.074.900,00</b>	<b>54.000,00</b>	<b>174.100,00</b>	<b>3.954.800,00</b>	
	<b>FUNZIONE 04 ISTRUZIONE PUBBLICA</b>	<b>11.286.125,14</b>	<b>11.176.200,00</b>	<b>87.900,00</b>	<b>716.900,00</b>	<b>10.547.200,00</b>	
	<b>FUNZIONE 05 FUNZIONI RELATIVE ALLA CULTURA ED AI BENI CULTURALI</b>	<b>3.940.465,38</b>	<b>4.088.700,00</b>	<b>407.100,00</b>	<b>588.100,00</b>	<b>3.907.700,00</b>	
	<b>FUNZIONE 06 FUNZIONI NEL SETTORE SPORTIVO E RICREATIVO</b>	<b>1.544.344,95</b>	<b>1.794.800,00</b>	<b>75.400,00</b>	<b>343.900,00</b>	<b>1.526.300,00</b>	
	<b>FUNZIONE 07 FUNZIONI NEL CAMPO TURISTICO</b>	<b>471.001,40</b>	<b>417.000,00</b>	<b>0,00</b>	<b>25.000,00</b>	<b>392.000,00</b>	
	<b>FUNZIONE 08 FUNZIONI NEL CAMPO DELLA VIABILITA' E DEI TRASPORTI</b>	<b>5.999.260,88</b>	<b>6.724.400,00</b>	<b>25.800,00</b>	<b>323.700,00</b>	<b>6.426.500,00</b>	
	<b>FUNZIONE 09 FUNZIONI RIGUARDANTI LA GESTIONE DEL TERRITORIO E DELL'AMBIENTE</b>	<b>13.562.242,76</b>	<b>14.373.200,00</b>	<b>1.363.200,00</b>	<b>325.800,00</b>	<b>15.410.600,00</b>	
	<b>FUNZIONE 10 FUNZIONI NEL SETTORE SOCIALE</b>	<b>14.100.665,20</b>	<b>14.942.300,00</b>	<b>851.200,00</b>	<b>868.900,00</b>	<b>14.924.600,00</b>	
	<b>FUNZIONE 11 FUNZIONE NEL CAMPO DELLO SVILUPPO ECONOMICO</b>	<b>346.782,23</b>	<b>376.500,00</b>	<b>0,00</b>	<b>85.600,00</b>	<b>290.900,00</b>	
	<b>FUNZIONE 12 FUNZIONI RELATIVE A SERVIZI PRODUTTIVI</b>	<b>10.613,06</b>	<b>199.100,00</b>	<b>0,00</b>	<b>189.600,00</b>	<b>9.500,00</b>	
	<b>Totale Titolo 1</b>	<b>70.476.511,73</b>	<b>76.794.400,00</b>	<b>3.939.100,00</b>	<b>6.620.600,00</b>	<b>74.112.900,00</b>	

## BILANCIO DI PREVISIONE ESERCIZIO: 2014

## PARTE II - SPESA

INTERVENTO		Impegni ultimo esercizio chiuso	Previsioni definitive esercizio in corso	PREVISIONE DI COMPETENZA			Annotazioni
Codice e numero	Denominazione			VARIAZIONI		SOMME RISULTANTI	
				in aumento	in diminuzione		
1	2	3	4	5	6	7	8
	<b>Titolo 2</b>						
	<b>SPESE IN CONTO CAPITALE</b>						
	<b>Funzione 01</b>						
	<b>FUNZIONI GENERALI DI AMMINISTRAZIONE, DI GESTIONE E DI CONTROLLO</b>						
	<b>Servizio 02</b>						
	<b>SEGRETERIA GENERALE, PERSONALE E ORGANIZZAZIONE</b>						
2.01.02.05	ACQUISIZIONE DI BENI MOBILI, MACCHINE ED ATTREZZATURE TECNICO-SCIENTIFICHE	3.829,40	72.000,00	0,00	0,00	72.000,00	
	<b>Totale Servizio 02</b>	<b>3.829,40</b>	<b>72.000,00</b>	<b>0,00</b>	<b>0,00</b>	<b>72.000,00</b>	
	<b>Servizio 03</b>						
	<b>GESTIONE ECONOMICA, FINANZIARIA, PROGRAMMAZIONE, PROVVEDITORATO E CONTROLLO DI GESTIONE</b>						
2.01.03.10	CONCESSIONI DI CREDITI ED ANTICIPAZIONI	0,00	1.000.000,00	0,00	750.000,00	250.000,00	
	<b>Totale Servizio 03</b>	<b>0,00</b>	<b>1.000.000,00</b>	<b>0,00</b>	<b>750.000,00</b>	<b>250.000,00</b>	
	<b>Servizio 05</b>						
	<b>GESTIONE DEI BENI DEMANIALI E PATRIMONIALI</b>						
2.01.05.01	ACQUISIZIONE DI BENI IMMOBILI	96.797,53	797.600,00	0,00	467.600,00	330.000,00	
2.01.05.05	ACQUISIZIONE DI BENI MOBILI, MACCHINE ED ATTREZZATURE TECNICO-SCIENTIFICHE	0,00	0,00	0,00	0,00	0,00	
2.01.05.06	INCARICHI PROFESSIONALI ESTERNI	0,00	0,00	0,00	0,00	0,00	
2.01.05.07	TRASFERIMENTI DI CAPITALE	0,00	134.000,00	0,00	134.000,00	0,00	
	<b>Totale Servizio 05</b>	<b>96.797,53</b>	<b>931.600,00</b>	<b>0,00</b>	<b>601.600,00</b>	<b>330.000,00</b>	
	<b>Servizio 06</b>						
	<b>UFFICIO TECNICO</b>						
2.01.06.06	INCARICHI PROFESSIONALI ESTERNI	0,00	0,00	0,00	0,00	0,00	

## BILANCIO DI PREVISIONE ESERCIZIO: 2014

## PARTE II - SPESA

INTERVENTO		Impegni ultimo esercizio chiuso	Previsioni definitive esercizio in corso	PREVISIONE DI COMPETENZA			Annotazioni
Codice e numero	Denominazione			VARIAZIONI		SOMME RISULTANTI	
				in aumento	in diminuzione		
1	2	3	4	5	6	7	8
	<b>Totale Servizio 06</b>	<b>0,00</b>	<b>0,00</b>	<b>0,00</b>	<b>0,00</b>	<b>0,00</b>	
	<b>Servizio 08</b> <b>ALTRI SERVIZI GENERALI</b>						
2.01.08.01	ACQUISIZIONE DI BENI IMMOBILI	0,00	0,00	0,00	0,00	0,00	
2.01.08.05	ACQUISIZIONE DI BENI MOBILI, MACCHINE ED ATTREZZATURE TECNICO-SCIENTIFICHE	0,00	183.000,00	17.000,00	0,00	200.000,00	
2.01.08.07	TRASFERIMENTI DI CAPITALE	0,00	34.000,00	0,00	34.000,00	0,00	
	<b>Totale Servizio 08</b>	<b>0,00</b>	<b>217.000,00</b>	<b>17.000,00</b>	<b>34.000,00</b>	<b>200.000,00</b>	
	<b>Totale Funzione 01</b>	<b>100.626,93</b>	<b>2.220.600,00</b>	<b>17.000,00</b>	<b>1.385.600,00</b>	<b>852.000,00</b>	
	<b>Funzione 02</b> <b>FUNZIONI RELATIVE ALLA GIUSTIZIA</b>						
	<b>Servizio 01</b> <b>UFFICI GIUDIZIARI</b>						
2.02.01.01	ACQUISIZIONE DI BENI IMMOBILI	0,00	0,00	0,00	0,00	0,00	
2.02.01.06	INCARICHI PROFESSIONALI ESTERNI	0,00	0,00	0,00	0,00	0,00	
	<b>Totale Servizio 01</b>	<b>0,00</b>	<b>0,00</b>	<b>0,00</b>	<b>0,00</b>	<b>0,00</b>	
	<b>Totale Funzione 02</b>	<b>0,00</b>	<b>0,00</b>	<b>0,00</b>	<b>0,00</b>	<b>0,00</b>	
	<b>Funzione 03</b> <b>POLIZIA LOCALE</b>						
	<b>Servizio 01</b> <b>POLIZIA MUNICIPALE</b>						
2.03.01.05	ACQUISIZIONE DI BENI MOBILI, MACCHINE ED ATTREZZATURE TECNICO-SCIENTIFICHE	0,00	30.000,00	10.000,00	0,00	40.000,00	
	<b>Totale Servizio 01</b>	<b>0,00</b>	<b>30.000,00</b>	<b>10.000,00</b>	<b>0,00</b>	<b>40.000,00</b>	

## BILANCIO DI PREVISIONE ESERCIZIO: 2014

## PARTE II - SPESA

INTERVENTO		Impegni ultimo esercizio chiuso	Previsioni definitive esercizio in corso	PREVISIONE DI COMPETENZA			Annotazioni
Codice e numero	Denominazione			VARIAZIONI		SOMME RISULTANTI	
				in aumento	in diminuzione		
1	2	3	4	5	6	7	8
	<b>Totale Funzione 03</b>	<b>0,00</b>	<b>30.000,00</b>	<b>10.000,00</b>	<b>0,00</b>	<b>40.000,00</b>	
	<b>Funzione 04</b> ISTRUZIONE PUBBLICA						
	<b>Servizio 01</b> SCUOLA MATERNA						
2.04.01.01	ACQUISIZIONE DI BENI IMMOBILI	100.000,00	280.000,00	0,00	70.000,00	210.000,00	
2.04.01.05	ACQUISIZIONE DI BENI MOBILI, MACCHINE ED ATTREZZATURE TECNICO-SCIENTIFICHE	0,00	15.000,00	0,00	5.000,00	10.000,00	
2.04.01.06	INCARICHI PROFESSIONALI ESTERNI	0,00	0,00	0,00	0,00	0,00	
	<b>Totale Servizio 01</b>	<b>100.000,00</b>	<b>295.000,00</b>	<b>0,00</b>	<b>75.000,00</b>	<b>220.000,00</b>	
	<b>Servizio 02</b> ISTRUZIONE ELEMENTARE						
2.04.02.01	ACQUISIZIONE DI BENI IMMOBILI	0,00	590.000,00	0,00	60.000,00	530.000,00	
2.04.02.05	ACQUISIZIONE DI BENI MOBILI, MACCHINE ED ATTREZZATURE TECNICO-SCIENTIFICHE	0,00	10.000,00	0,00	0,00	10.000,00	
2.04.02.06	INCARICHI PROFESSIONALI ESTERNI	0,00	0,00	0,00	0,00	0,00	
	<b>Totale Servizio 02</b>	<b>0,00</b>	<b>600.000,00</b>	<b>0,00</b>	<b>60.000,00</b>	<b>540.000,00</b>	
	<b>Servizio 03</b> ISTRUZIONE MEDIA						
2.04.03.01	ACQUISIZIONE DI BENI IMMOBILI	0,00	200.000,00	0,00	90.000,00	110.000,00	
2.04.03.06	INCARICHI PROFESSIONALI ESTERNI	0,00	0,00	0,00	0,00	0,00	
	<b>Totale Servizio 03</b>	<b>0,00</b>	<b>200.000,00</b>	<b>0,00</b>	<b>90.000,00</b>	<b>110.000,00</b>	
	<b>Servizio 05</b> ASSISTENZA SCOLASTICA, TRASPORTO, REFEZIONE ED ALTRI SERVIZI						

## BILANCIO DI PREVISIONE ESERCIZIO: 2014

## PARTE II - SPESA

INTERVENTO		Impegni ultimo esercizio chiuso	Previsioni definitive esercizio in corso	PREVISIONE DI COMPETENZA			Annotazioni
Codice e numero	Denominazione			VARIAZIONI		SOMME RISULTANTI	
				in aumento	in diminuzione		
1	2	3	4	5	6	7	8
2.04.05.01	ACQUISIZIONE DI BENI IMMOBILI	0,00	1.300.000,00	0,00	1.215.000,00	85.000,00	
2.04.05.07	TRASFERIMENTI DI CAPITALE	0,00	0,00	50.000,00	0,00	50.000,00	
	<b>Totale Servizio 05</b>	<b>0,00</b>	<b>1.300.000,00</b>	<b>50.000,00</b>	<b>1.215.000,00</b>	<b>135.000,00</b>	
	<b>Totale Funzione 04</b>	<b>100.000,00</b>	<b>2.395.000,00</b>	<b>50.000,00</b>	<b>1.440.000,00</b>	<b>1.005.000,00</b>	
	<b>Funzione 05</b> <b>FUNZIONI RELATIVE ALLA CULTURA ED AI BENI CULTURALI</b>						
	<b>Servizio 01</b> <b>BIBLIOTECHE, MUSEI E PINACOTECHES</b>						
2.05.01.01	ACQUISIZIONE DI BENI IMMOBILI	0,00	20.000,00	80.000,00	0,00	100.000,00	
2.05.01.05	ACQUISIZIONE DI BENI MOBILI, MACCHINE ED ATTREZZATURE TECNICO-SCIENTIFICHE	0,00	13.000,00	0,00	0,00	13.000,00	
2.05.01.09	CONFERIMENTI DI CAPITALE	0,00	0,00	0,00	0,00	0,00	
	<b>Totale Servizio 01</b>	<b>0,00</b>	<b>33.000,00</b>	<b>80.000,00</b>	<b>0,00</b>	<b>113.000,00</b>	
	<b>Servizio 02</b> <b>TEATRI, ATTIVITA' CULTURALI E SERVIZI DIVERSI NEL SETTORE CULTURALE</b>						
2.05.02.01	ACQUISIZIONE DI BENI IMMOBILI	200.000,00	0,00	100.000,00	0,00	100.000,00	
	<b>Totale Servizio 02</b>	<b>200.000,00</b>	<b>0,00</b>	<b>100.000,00</b>	<b>0,00</b>	<b>100.000,00</b>	
	<b>Totale Funzione 05</b>	<b>200.000,00</b>	<b>33.000,00</b>	<b>180.000,00</b>	<b>0,00</b>	<b>213.000,00</b>	
	<b>Funzione 06</b> <b>FUNZIONI NEL SETTORE SPORTIVO E RICREATIVO</b>						
	<b>Servizio 01</b> <b>PISCINE COMUNALI</b>						
2.06.01.06	INCARICHI PROFESSIONALI ESTERNI	0,00	0,00	0,00	0,00	0,00	



## BILANCIO DI PREVISIONE ESERCIZIO: 2014

## PARTE II - SPESA

INTERVENTO		Impegni ultimo esercizio chiuso	Previsioni definitive esercizio in corso	PREVISIONE DI COMPETENZA			Annotazioni
Codice e numero	Denominazione			VARIAZIONI		SOMME RISULTANTI	
				in aumento	in diminuzione		
1	2	3	4	5	6	7	8
	<b>Totale Servizio 01</b>	<b>0,00</b>	<b>0,00</b>	<b>0,00</b>	<b>0,00</b>	<b>0,00</b>	
	<b>Servizio 02</b> <b>STADIO COMUNALE, PALAZZO DELLO SPORT ED ALTRI IMPIANTI</b>						
2.06.02.01	ACQUISIZIONE DI BENI IMMOBILI	75.300,00	600.000,00	0,00	20.000,00	580.000,00	
	<b>Totale Servizio 02</b>	<b>75.300,00</b>	<b>600.000,00</b>	<b>0,00</b>	<b>20.000,00</b>	<b>580.000,00</b>	
	<b>Totale Funzione 06</b>	<b>75.300,00</b>	<b>600.000,00</b>	<b>0,00</b>	<b>20.000,00</b>	<b>580.000,00</b>	
	<b>Funzione 07</b> <b>FUNZIONI NEL CAMPO TURISTICO</b>						
	<b>Servizio 01</b> <b>SERVIZI TURISTICI</b>						
2.07.01.01	ACQUISIZIONE DI BENI IMMOBILI	0,00	0,00	1.000.000,00	0,00	1.000.000,00	
	<b>Totale Servizio 01</b>	<b>0,00</b>	<b>0,00</b>	<b>1.000.000,00</b>	<b>0,00</b>	<b>1.000.000,00</b>	
	<b>Totale Funzione 07</b>	<b>0,00</b>	<b>0,00</b>	<b>1.000.000,00</b>	<b>0,00</b>	<b>1.000.000,00</b>	
	<b>Funzione 08</b> <b>FUNZIONI NEL CAMPO DELLA VIABILITA' E DEI TRASPORTI</b>						
	<b>Servizio 01</b> <b>VIABILITA', CIRCOLAZIONE STRADALE E SERVIZI CONNESSI</b>						
2.08.01.01	ACQUISIZIONE DI BENI IMMOBILI	15.091.230,83	940.000,00	2.245.000,00	0,00	3.185.000,00	
2.08.01.02	ESPROPRI E SERVITU' ONEROSE	0,00	100.000,00	0,00	100.000,00	0,00	
2.08.01.05	ACQUISIZIONE DI BENI MOBILI, MACCHINE ED ATTREZZATURE TECNICO-SCIENTIFICHE	0,00	36.000,00	0,00	36.000,00	0,00	
2.08.01.06	INCARICHI PROFESSIONALI ESTERNI	0,00	0,00	0,00	0,00	0,00	
2.08.01.07	TRASFERIMENTI DI CAPITALE	24.000,00	0,00	0,00	0,00	0,00	

## BILANCIO DI PREVISIONE ESERCIZIO: 2014

## PARTE II - SPESA

INTERVENTO		Impegni ultimo esercizio chiuso	Previsioni definitive esercizio in corso	PREVISIONE DI COMPETENZA			Annotazioni
Codice e numero	Denominazione			VARIAZIONI		SOMME RESULTANTI	
				in aumento	in diminuzione		
1	2	3	4	5	6	7	8
2.08.01.09	CONFERIMENTI DI CAPITALE	0,00	0,00	0,00	0,00	0,00	
	<b>Totale Servizio 01</b>	<b>15.115.230,83</b>	<b>1.076.000,00</b>	<b>2.245.000,00</b>	<b>136.000,00</b>	<b>3.185.000,00</b>	
	<b>Servizio 03</b> <b>TRASPORTI PUBBLICI LOCALI E SERVIZI CONNESSI</b>						
2.08.03.07	TRASFERIMENTI DI CAPITALE	0,00	155.000,00	0,00	155.000,00	0,00	
	<b>Totale Servizio 03</b>	<b>0,00</b>	<b>155.000,00</b>	<b>0,00</b>	<b>155.000,00</b>	<b>0,00</b>	
	<b>Totale Funzione 08</b>	<b>15.115.230,83</b>	<b>1.231.000,00</b>	<b>2.245.000,00</b>	<b>291.000,00</b>	<b>3.185.000,00</b>	
	<b>Funzione 09</b> <b>FUNZIONI RIGUARDANTI LA GESTIONE DEL TERRITORIO E DELL'AMBIENTE</b>						
	<b>Servizio 01</b> <b>URBANISTICA E GESTIONE DEL TERRITORIO</b>						
2.09.01.01	ACQUISIZIONE DI BENI IMMOBILI	133.665,56	1.476.000,00	0,00	1.276.000,00	200.000,00	
2.09.01.07	TRASFERIMENTI DI CAPITALE	39.374,52	70.000,00	0,00	23.000,00	47.000,00	
	<b>Totale Servizio 01</b>	<b>173.040,08</b>	<b>1.546.000,00</b>	<b>0,00</b>	<b>1.299.000,00</b>	<b>247.000,00</b>	
	<b>Servizio 02</b> <b>EDILIZIA RESIDENZIALE PUBBLICA LOCALE E PIANI DI EDILIZIA ECONOMICO-POPOLARE</b>						
2.09.02.01	ACQUISIZIONE DI BENI IMMOBILI	665.000,00	395.000,00	405.200,00	0,00	800.200,00	
2.09.02.06	INCARICHI PROFESSIONALI ESTERNI	0,00	6.100,00	0,00	6.100,00	0,00	
2.09.02.07	TRASFERIMENTI DI CAPITALE	0,00	0,00	119.000,00	0,00	119.000,00	
	<b>Totale Servizio 02</b>	<b>665.000,00</b>	<b>401.100,00</b>	<b>524.200,00</b>	<b>6.100,00</b>	<b>919.200,00</b>	
	<b>Servizio 03</b> <b>SERVIZI DI PROTEZIONE CIVILE</b>						

## BILANCIO DI PREVISIONE ESERCIZIO: 2014

## PARTE II - SPESA

INTERVENTO		Impegni ultimo esercizio chiuso	Previsioni definitive esercizio in corso	PREVISIONE DI COMPETENZA			Annotazioni
Codice e numero	Denominazione			VARIAZIONI		SOMME RISULTANTI	
				in aumento	in diminuzione		
1	2	3	4	5	6	7	8
2.09.03.01	ACQUISIZIONE DI BENI IMMOBILI	30.040,59	984.000,00	0,00	99.000,00	885.000,00	
	<b>Totale Servizio 03</b>	<b>30.040,59</b>	<b>984.000,00</b>	<b>0,00</b>	<b>99.000,00</b>	<b>885.000,00</b>	
	<b>Servizio 04</b> <b>SERVIZIO IDRICO INTEGRATO</b>						
2.09.04.01	ACQUISIZIONE DI BENI IMMOBILI	100.000,00	0,00	0,00	0,00	0,00	
2.09.04.02	ESPROPRI E SERVITU' ONEROSE	0,00	0,00	0,00	0,00	0,00	
2.09.04.08	PARTECIPAZIONI AZIONARIE	0,00	1.500.000,00	0,00	1.500.000,00	0,00	
	<b>Totale Servizio 04</b>	<b>100.000,00</b>	<b>1.500.000,00</b>	<b>0,00</b>	<b>1.500.000,00</b>	<b>0,00</b>	
	<b>Servizio 06</b> <b>PARCHI E SERVIZI PER LA TUTELA AMBIENTALE DEL VERDE, ALTRI SERVIZI RELATIVI AL TERRITORIO ED ALL'AMBIENTE</b>						
2.09.06.01	ACQUISIZIONE DI BENI IMMOBILI	242.382,76	870.000,00	0,00	250.000,00	620.000,00	
2.09.06.05	ACQUISIZIONE DI BENI MOBILI, MACCHINE ED ATTREZZATURE TECNICO-SCIENTIFICHE	0,00	0,00	160.000,00	0,00	160.000,00	
2.09.06.07	TRASFERIMENTI DI CAPITALE	1.008,00	100.000,00	0,00	0,00	100.000,00	
	<b>Totale Servizio 06</b>	<b>243.390,76</b>	<b>970.000,00</b>	<b>160.000,00</b>	<b>250.000,00</b>	<b>880.000,00</b>	
	<b>Totale Funzione 09</b>	<b>1.211.471,43</b>	<b>5.401.100,00</b>	<b>684.200,00</b>	<b>3.154.100,00</b>	<b>2.931.200,00</b>	
	<b>Funzione 10</b> <b>FUNZIONI NEL SETTORE SOCIALE</b>						
	<b>Servizio 01</b> <b>ASILI NIDO, SERVIZI PER L'INFANZIA E PER I MINORI</b>						
2.10.01.01	ACQUISIZIONE DI BENI IMMOBILI	38.000,00	85.000,00	0,00	5.000,00	80.000,00	
2.10.01.05	ACQUISIZIONE DI BENI MOBILI, MACCHINE ED ATTREZZATURE TECNICO-SCIENTIFICHE	0,00	20.000,00	0,00	10.000,00	10.000,00	
	<b>Totale Servizio 01</b>	<b>38.000,00</b>	<b>105.000,00</b>	<b>0,00</b>	<b>15.000,00</b>	<b>90.000,00</b>	

## BILANCIO DI PREVISIONE ESERCIZIO: 2014

## PARTE II - SPESA

INTERVENTO		Impegni ultimo esercizio chiuso	Previsioni definitive esercizio in corso	PREVISIONE DI COMPETENZA			Annotazioni
Codice e numero	Denominazione			VARIAZIONI		SOMME RISULTANTI	
				in aumento	in diminuzione		
1	2	3	4	5	6	7	8
	<b>Servizio 04</b> <b>ASSISTENZA, BENEFICENZA PUBBLICA E SERVIZI DIVERSI ALLA PERSONA</b>						
2.10.04.01	ACQUISIZIONE DI BENI IMMOBILI	0,00	5.000,00	0,00	5.000,00	0,00	
	<b>Totale Servizio 04</b>	<b>0,00</b>	<b>5.000,00</b>	<b>0,00</b>	<b>5.000,00</b>	<b>0,00</b>	
	<b>Servizio 05</b> <b>SERVIZIO NECROSCOPICO E CIMITERIALE</b>						
2.10.05.01	ACQUISIZIONE DI BENI IMMOBILI	1.255.000,00	300.000,00	0,00	0,00	300.000,00	
2.10.05.05	ACQUISIZIONE DI BENI MOBILI, MACCHINE ED ATTREZZATURE TECNICO-SCIENTIFICHE	0,00	0,00	0,00	0,00	0,00	
2.10.05.06	INCARICHI PROFESSIONALI ESTERNI	0,00	0,00	0,00	0,00	0,00	
	<b>Totale Servizio 05</b>	<b>1.255.000,00</b>	<b>300.000,00</b>	<b>0,00</b>	<b>0,00</b>	<b>300.000,00</b>	
	<b>Totale Funzione 10</b>	<b>1.293.000,00</b>	<b>410.000,00</b>	<b>0,00</b>	<b>20.000,00</b>	<b>390.000,00</b>	
	<b>Funzione 11</b> <b>FUNZIONE NEL CAMPO DELLO SVILUPPO ECONOMICO</b>						
	<b>Servizio 05</b> <b>SERVIZI RELATIVI AL COMMERCIO</b>						
2.11.05.01	ACQUISIZIONE DI BENI IMMOBILI	0,00	0,00	0,00	0,00	0,00	
2.11.05.07	TRASFERIMENTI DI CAPITALE	45.000,00	67.000,00	0,00	0,00	67.000,00	
	<b>Totale Servizio 05</b>	<b>45.000,00</b>	<b>67.000,00</b>	<b>0,00</b>	<b>0,00</b>	<b>67.000,00</b>	
	<b>Totale Funzione 11</b>	<b>45.000,00</b>	<b>67.000,00</b>	<b>0,00</b>	<b>0,00</b>	<b>67.000,00</b>	

## BILANCIO DI PREVISIONE ESERCIZIO: 2014

## PARTE II - SPESA

INTERVENTO		Impegni ultimo esercizio chiuso	Previsioni definitive esercizio in corso	PREVISIONE DI COMPETENZA			Annotazioni
Codice e numero	Denominazione			VARIAZIONI		SOMME RISULTANTI	
				in aumento	in diminuzione		
1	2	3	4	5	6	7	8
	<b>Riassunto Titolo 2</b>						
	<b>SPESE IN CONTO CAPITALE</b>						
	<b>FUNZIONE 01 FUNZIONI GENERALI DI AMMINISTRAZIONE, DI GESTIONE E DI CONTROLLO</b>	100.626,93	2.220.600,00	17.000,00	1.385.600,00	852.000,00	
	<b>FUNZIONE 02 FUNZIONI RELATIVE ALLA GIUSTIZIA</b>	0,00	0,00	0,00	0,00	0,00	
	<b>FUNZIONE 03 POLIZIA LOCALE</b>	0,00	30.000,00	10.000,00	0,00	40.000,00	
	<b>FUNZIONE 04 ISTRUZIONE PUBBLICA</b>	100.000,00	2.395.000,00	50.000,00	1.440.000,00	1.005.000,00	
	<b>FUNZIONE 05 FUNZIONI RELATIVE ALLA CULTURA ED AI BENI CULTURALI</b>	200.000,00	33.000,00	180.000,00	0,00	213.000,00	
	<b>FUNZIONE 06 FUNZIONI NEL SETTORE SPORTIVO E RICREATIVO</b>	75.300,00	600.000,00	0,00	20.000,00	580.000,00	
	<b>FUNZIONE 07 FUNZIONI NEL CAMPO TURISTICO</b>	0,00	0,00	1.000.000,00	0,00	1.000.000,00	
	<b>FUNZIONE 08 FUNZIONI NEL CAMPO DELLA VIABILITA' E DEI TRASPORTI</b>	15.115.230,83	1.231.000,00	2.245.000,00	291.000,00	3.185.000,00	
	<b>FUNZIONE 09 FUNZIONI RIGUARDANTI LA GESTIONE DEL TERRITORIO E DELL'AMBIENTE</b>	1.211.471,43	5.401.100,00	684.200,00	3.154.100,00	2.931.200,00	
	<b>FUNZIONE 10 FUNZIONI NEL SETTORE SOCIALE</b>	1.293.000,00	410.000,00	0,00	20.000,00	390.000,00	
	<b>FUNZIONE 11 FUNZIONE NEL CAMPO DELLO SVILUPPO ECONOMICO</b>	45.000,00	67.000,00	0,00	0,00	67.000,00	
	<b>Totale Titolo 2</b>	<b>18.140.629,19</b>	<b>12.387.700,00</b>	<b>4.186.200,00</b>	<b>6.310.700,00</b>	<b>10.263.200,00</b>	

## BILANCIO DI PREVISIONE ESERCIZIO: 2014

## PARTE II - SPESA

INTERVENTO		Impegni ultimo esercizio chiuso	Previsioni definitive esercizio in corso	PREVISIONE DI COMPETENZA			Annotazioni
Codice e numero	Denominazione			VARIAZIONI		SOMME RISULTANTI	
				in aumento	in diminuzione		
1	2	3	4	5	6	7	8
	<b>Titolo 3</b>						
	<b>SPESE PER RIMBORSO DI PRESTITI</b>						
	<b>Funzione 01</b>						
	<b>FUNZIONI GENERALI DI AMMINISTRAZIONE, DI GESTIONE E DI CONTROLLO</b>						
	<b>Servizio 03</b>						
	<b>GESTIONE ECONOMICA, FINANZIARIA, PROGRAMMAZIONE, PROVVEDITORATO E CONTROLLO DI GESTIONE</b>						
3.01.03.01	RIMBORSO PER ANTICIPAZIONI DI CASSA	0,00	30.000.000,00	0,00	20.000.000,00	10.000.000,00	
3.01.03.03	RIMBORSO DI QUOTA CAPITALE DI MUTUI E PRESTITI	2.514.675,94	1.990.700,00	59.300,00	0,00	2.050.000,00	
	<b>Totale Servizio 03</b>	<b>2.514.675,94</b>	<b>31.990.700,00</b>	<b>59.300,00</b>	<b>20.000.000,00</b>	<b>12.050.000,00</b>	
	<b>Totale Funzione 01</b>	<b>2.514.675,94</b>	<b>31.990.700,00</b>	<b>59.300,00</b>	<b>20.000.000,00</b>	<b>12.050.000,00</b>	
	<b>Riassunto Titolo 3</b>						
	<b>SPESE PER RIMBORSO DI PRESTITI</b>						
	<b>FUNZIONE 01 FUNZIONI GENERALI DI AMMINISTRAZIONE, DI GESTIONE E DI CONTROLLO</b>	2.514.675,94	31.990.700,00	59.300,00	20.000.000,00	12.050.000,00	
	<b>Totale Titolo 3</b>	<b>2.514.675,94</b>	<b>31.990.700,00</b>	<b>59.300,00</b>	<b>20.000.000,00</b>	<b>12.050.000,00</b>	

## BILANCIO DI PREVISIONE ESERCIZIO: 2014

## PARTE II - SPESA

INTERVENTO		Impegni ultimo esercizio chiuso	Previsioni definitive esercizio in corso	PREVISIONE DI COMPETENZA			Annotazioni
Codice e numero	Denominazione			VARIAZIONI		SOMME RISULTANTI	
				in aumento	in diminuzione		
1	2	3	4	5	6	7	8
	<b>Titolo 4</b>						
	<b>SPESE PER SERVIZI PER CONTO DI TERZI</b>						
4.00.00.01	RITENUTE PREVIDENZIALI E ASSISTENZIALI AL PERSONALE	2.018.381,21	2.568.000,00	0,00	0,00	2.568.000,00	
4.00.00.02	RITENUTE ERARIALI	3.702.692,66	4.600.000,00	0,00	0,00	4.600.000,00	
4.00.00.03	ALTRE RITENUTE AL PERSONALE PER CONTO DI TERZI	385.502,64	480.000,00	0,00	0,00	480.000,00	
4.00.00.04	RESTITUZIONE DI DEPOSITI CAUZIONALI	132.586,79	300.000,00	0,00	0,00	300.000,00	
4.00.00.05	SPESE PER SERVIZI PER CONTO DI TERZI	579.259,37	4.508.000,00	0,00	0,00	4.508.000,00	
4.00.00.06	ANTICIPAZIONE DI FONDI PER IL SERVIZIO ECONOMATO	133.522,03	400.000,00	0,00	0,00	400.000,00	
4.00.00.07	RESTITUZIONE DI DEPOSITI PER SPESE CONTRATTUALI	151.788,74	300.000,00	0,00	0,00	300.000,00	
	<b>Totale</b>	<b>7.103.733,44</b>	<b>13.156.000,00</b>	<b>0,00</b>	<b>0,00</b>	<b>13.156.000,00</b>	
	<b>Riassunto Titolo 4</b>						
	<b>SPESE PER SERVIZI PER CONTO DI TERZI</b>						
	<b>Totale Titolo 4</b>	<b>7.103.733,44</b>	<b>13.156.000,00</b>	<b>0,00</b>	<b>0,00</b>	<b>13.156.000,00</b>	

## BILANCIO DI PREVISIONE ESERCIZIO: 2014

## PARTE II - SPESA

INTERVENTO		Impegni ultimo esercizio chiuso	Previsioni definitive esercizio in corso	PREVISIONE DI COMPETENZA			Annotazioni
Codice e numero	Denominazione			VARIAZIONI		SOMME RISULTANTI	
				in aumento	in diminuzione		
1	2	3	4	5	6	7	8
	<b>RIEPILOGO DEI TITOLI</b>						
	<b>Titolo 1</b> SPESE CORRENTI	70.476.511,73	76.794.400,00	3.939.100,00	6.620.600,00	74.112.900,00	
	<b>Titolo 2</b> SPESE IN CONTO CAPITALE	18.140.629,19	12.387.700,00	4.186.200,00	6.310.700,00	10.263.200,00	
	<b>Titolo 3</b> SPESE PER RIMBORSO DI PRESTITI	2.514.675,94	31.990.700,00	59.300,00	20.000.000,00	12.050.000,00	
	<b>Titolo 4</b> SPESE PER SERVIZI PER CONTO DI TERZI	7.103.733,44	13.156.000,00	0,00	0,00	13.156.000,00	
	<b>Totale Spese</b>	<b>98.235.550,30</b>	<b>134.328.800,00</b>	<b>8.184.600,00</b>	<b>32.931.300,00</b>	<b>109.582.100,00</b>	
	Disavanzo di Amministrazione	0,00	0,00	0,00	0,00	0,00	
	<b>TOTALE GENERALE DELLA SPESA</b>	<b>98.235.550,30</b>	<b>134.328.800,00</b>	<b>8.184.600,00</b>	<b>32.931.300,00</b>	<b>109.582.100,00</b>	



## RIEPILOGO GENERALE DELLE SPESE

## RIEPILOGO GENERALE DELLE SPESE

Pag.1

Comune di Cremona

c.f. : 00297960197

SPESE CORRENTI

ESERCIZIO: 2014

INTERVENTI CORRENTI	Personale	Acquisto di beni di consumo c/o di materie prime	Prestazioni di servizi	Utilizzo di beni di terzi	Trasferimenti	Interessi passivi e oneri finanziari diversi	Imposte e tasse	Oneri straordinari della gestione corrente	Ammortamenti di esercizio	Fondo svalutazione crediti	Fondo di riserva	Totale
FUNZIONI E SERVIZI												
1	2	3	4	5	6	7	8	9	10	11	12	13
<b>FUNZIONE 1 - FUNZIONI GENERALI DI AMMINISTRAZIONE, DI GESTIONE E DI CONTROLLO</b>												
SERVIZIO 1 - ORGANI ISTITUZIONALI, PARTECIPAZIONE E DECENTRAMENTO	1.141.200,00	10.500,00	533.000,00	0,00	3.000,00	0,00	74.800,00	121.500,00	0,00	0,00	0,00	1.884.000,00
SERVIZIO 2 - SEGRETERIA GENERALE, PERSONALE E ORGANIZZAZIONE	2.209.100,00	29.000,00	496.200,00	0,00	13.000,00	15.700,00	151.700,00	49.000,00	0,00	0,00	0,00	2.963.700,00
SERVIZIO 3 - GESTIONE ECONOMICA, FINANZIARIA, PROGRAMMAZIONE, PROVVEDITORATO E CONTROLLO DI GESTIONE	1.149.200,00	98.000,00	977.000,00	70.000,00	0,00	5.000,00	68.700,00	0,00	0,00	0,00	0,00	2.367.900,00
SERVIZIO 4 - GESTIONE DELLE ENTRATE TRIBUTARIE E SERVIZI FISCALI	626.600,00	2.000,00	592.000,00	0,00	0,00	0,00	98.700,00	355.000,00	0,00	0,00	0,00	1.674.300,00
SERVIZIO 5 - GESTIONE DEI BENI DEMANIALI E PATRIMONIALI	182.600,00	33.000,00	1.191.000,00	126.000,00	0,00	123.500,00	10.500,00	55.000,00	0,00	0,00	0,00	1.721.600,00
SERVIZIO 6 - UFFICIO TECNICO	1.478.200,00	2.000,00	116.000,00	0,00	15.000,00	47.600,00	96.500,00	0,00	0,00	0,00	0,00	1.755.300,00
SERVIZIO 7 - ANAGRAFE, STATO CIVILE, ELETTORALE, LEVA E SERVIZIO STATISTICO	925.200,00	5.500,00	27.000,00	0,00	0,00	0,00	55.000,00	650.000,00	0,00	0,00	0,00	1.662.700,00
SERVIZIO 8 - ALTRI SERVIZI GENERALI	549.300,00	106.000,00	461.800,00	0,00	25.000,00	21.200,00	34.300,00	75.000,00	0,00	150.000,00	370.000,00	1.812.600,00
<b>TOTALE FUNZIONE 1</b>	<b>8.261.400,00</b>	<b>296.000,00</b>	<b>4.414.000,00</b>	<b>196.000,00</b>	<b>56.000,00</b>	<b>213.000,00</b>	<b>596.200,00</b>	<b>1.305.500,00</b>	<b>0,00</b>	<b>150.000,00</b>	<b>370.000,00</b>	<b>15.842.100,00</b>
<b>FUNZIONE 2 - FUNZIONI RELATIVE ALLA GIUSTIZIA</b>												
SERVIZIO 1 - UFFICI GIUDIZIARI	0,00	500,00	633.200,00	247.000,00	0,00	0,00	0,00	0,00	0,00	0,00	0,00	880.700,00
<b>TOTALE FUNZIONE 2</b>	<b>0,00</b>	<b>500,00</b>	<b>633.200,00</b>	<b>247.000,00</b>	<b>0,00</b>	<b>0,00</b>	<b>0,00</b>	<b>0,00</b>	<b>0,00</b>	<b>0,00</b>	<b>0,00</b>	<b>880.700,00</b>
<b>FUNZIONE 3 - FUNZIONI DI POLIZIA LOCALE</b>												
SERVIZIO 1 - POLIZIA MUNICIPALE	2.890.000,00	32.000,00	725.800,00	94.000,00	0,00	2.800,00	192.200,00	18.000,00	0,00	0,00	0,00	3.954.800,00
<b>TOTALE FUNZIONE 3</b>	<b>2.890.000,00</b>	<b>32.000,00</b>	<b>725.800,00</b>	<b>94.000,00</b>	<b>0,00</b>	<b>2.800,00</b>	<b>192.200,00</b>	<b>18.000,00</b>	<b>0,00</b>	<b>0,00</b>	<b>0,00</b>	<b>3.954.800,00</b>
<b>FUNZIONE 4 - FUNZIONI DI ISTRUZIONE PUBBLICA</b>												
SERVIZIO 1 - SCUOLA MATERNA	2.809.400,00	214.000,00	1.074.000,00	0,00	0,00	9.000,00	183.300,00	0,00	0,00	0,00	0,00	4.289.700,00
SERVIZIO 2 - ISTRUZIONE ELEMENTARE	0,00	14.000,00	2.210.100,00	0,00	65.000,00	47.300,00	0,00	0,00	0,00	0,00	0,00	2.356.400,00
SERVIZIO 3- ISTRUZIONE MEDIA	0,00	500,00	335.800,00	0,00	0,00	9.500,00	0,00	0,00	0,00	0,00	0,00	345.800,00
SERVIZIO 4 - ISTRUZIONE SECONDARIA SUPERIORE	0,00	0,00	15.800,00	0,00	7.000,00	0,00	0,00	1.000,00	0,00	0,00	0,00	23.800,00

## RIEPILOGO GENERALE DELLE SPESE

Pag.2

Comune di Cremona

SPESE CORRENTI

ESERCIZIO: 2014

c.f. : 00297960197

INTERVENTI CORRENTI	Personale	Acquisto di beni di consumo c/o di materie prime	Prestazioni di servizi	Utilizzo di beni di terzi	Trasferimenti	Interessi passivi e oneri finanziari diversi	Imposte e tasse	Oneri straordinari della gestione corrente	Ammortamenti di esercizio	Fondo svalutazione crediti	Fondo di riserva	Totale
FUNZIONI E SERVIZI												
1	2	3	4	5	6	7	8	9	10	11	12	13
SERVIZIO 5 - ASSISTENZA SCOLASTICA, TRASPORTO, REFEZIONE E ALTRI SERVIZI	1.364.400,00	5.000,00	443.700,00	43.500,00	1.394.300,00	4.000,00	66.600,00	210.000,00	0,00	0,00	0,00	3.531.500,00
<b>TOTALE FUNZIONE 4</b>	<b>4.173.800,00</b>	<b>233.500,00</b>	<b>4.079.400,00</b>	<b>43.500,00</b>	<b>1.486.300,00</b>	<b>69.800,00</b>	<b>249.900,00</b>	<b>211.000,00</b>	<b>0,00</b>	<b>0,00</b>	<b>0,00</b>	<b>10.547.200,00</b>
<b>FUNZIONE 5 - FUNZIONI RELATIVE ALLA CULTURA ED AI BENI CULTURALI</b>												
SERVIZIO 1 - BIBLIOTECHE, MUSEI E PINACOTECHES	808.100,00	7.000,00	565.100,00	0,00	58.500,00	33.500,00	0,00	16.000,00	0,00	0,00	0,00	1.488.200,00
SERVIZIO 2 - TEATRI, ATTIVITA' CULTURALI E SERVIZI DIVERSI NEL SETTORE CULTURALE	194.000,00	23.500,00	337.500,00	55.300,00	1.280.000,00	24.500,00	11.700,00	493.000,00	0,00	0,00	0,00	2.419.500,00
<b>TOTALE FUNZIONE 5</b>	<b>1.002.100,00</b>	<b>30.500,00</b>	<b>902.600,00</b>	<b>55.300,00</b>	<b>1.338.500,00</b>	<b>58.000,00</b>	<b>11.700,00</b>	<b>509.000,00</b>	<b>0,00</b>	<b>0,00</b>	<b>0,00</b>	<b>3.907.700,00</b>
<b>FUNZIONE 6 - FUNZIONI NEL SETTORE SPORTIVO E RICREATIVO</b>												
SERVIZIO 1 - PISCINE COMUNALI	0,00	0,00	41.000,00	0,00	250.000,00	71.400,00	0,00	0,00	0,00	0,00	0,00	362.400,00
SERVIZIO 2 - STADIO COMUNALE, PALAZZO DELLO SPORT ED ALTRI IMPIANTI	232.900,00	5.000,00	664.600,00	113.000,00	50.000,00	76.000,00	0,00	0,00	0,00	0,00	0,00	1.141.500,00
SERVIZIO 3 - MANIFESTAZIONI DIVERSE NEL SETTORE SPORTIVO E RICREATIVO	0,00	1.000,00	2.000,00	0,00	14.400,00	0,00	0,00	5.000,00	0,00	0,00	0,00	22.400,00
<b>TOTALE FUNZIONE 6</b>	<b>232.900,00</b>	<b>6.000,00</b>	<b>707.600,00</b>	<b>113.000,00</b>	<b>314.400,00</b>	<b>147.400,00</b>	<b>0,00</b>	<b>5.000,00</b>	<b>0,00</b>	<b>0,00</b>	<b>0,00</b>	<b>1.526.300,00</b>
<b>FUNZIONE 7 - FUNZIONI NEL CAMPO TURISTICO</b>												
SERVIZIO 1 -SERVIZI TURISTICI	285.500,00	0,00	0,00	0,00	16.500,00	0,00	19.000,00	0,00	0,00	0,00	0,00	321.000,00
SERVIZIO 2 - MANIFESTAZIONI TURISTICHE	0,00	0,00	21.000,00	0,00	0,00	0,00	0,00	50.000,00	0,00	0,00	0,00	71.000,00
<b>TOTALE FUNZIONE 7</b>	<b>285.500,00</b>	<b>0,00</b>	<b>21.000,00</b>	<b>0,00</b>	<b>16.500,00</b>	<b>0,00</b>	<b>19.000,00</b>	<b>50.000,00</b>	<b>0,00</b>	<b>0,00</b>	<b>0,00</b>	<b>392.000,00</b>
<b>FUNZIONE 8 - FUNZIONI NEL CAMPO DELLA VIABILITA' E DEI TRASPORTI</b>												
SERVIZIO 1 - VIABILITA', CIRCOLAZIONE STRADALE E SERVIZI CONNESSI	583.200,00	2.000,00	791.500,00	6.000,00	700,00	326.000,00	37.100,00	0,00	0,00	0,00	0,00	1.746.500,00
SERVIZIO 2 - ILLUMINAZIONE PUBBLICA E SERVIZI CONNESSI	0,00	0,00	1.750.000,00	0,00	0,00	0,00	0,00	0,00	0,00	0,00	0,00	1.750.000,00
SERVIZIO 3 - TRASPORTI PUBBLICI LOCALI E SERVIZI CONNESSI	0,00	0,00	2.930.000,00	0,00	0,00	0,00	0,00	0,00	0,00	0,00	0,00	2.930.000,00
<b>TOTALE FUNZIONE 8</b>	<b>583.200,00</b>	<b>2.000,00</b>	<b>5.471.500,00</b>	<b>6.000,00</b>	<b>700,00</b>	<b>326.000,00</b>	<b>37.100,00</b>	<b>0,00</b>	<b>0,00</b>	<b>0,00</b>	<b>0,00</b>	<b>6.426.500,00</b>



## RIEPILOGO GENERALE DELLE SPESE

Pag.4

Comune di Cremona

SPESE CORRENTI

ESERCIZIO: 2014

c.f. : 00297960197

INTERVENTI CORRENTI FUNZIONI E SERVIZI	Personale	Acquisto di beni di consumo c/o di materie prime	Prestazioni di servizi	Utilizzo di beni di terzi	Trasferimenti	Interessi passivi e oneri finanziari diversi	Imposte e tasse	Oneri straordinari della gestione corrente	Ammortamenti di esercizio	Fondo svalutazione crediti	Fondo di riserva	Totale
1	2	3	4	5	6	7	8	9	10	11	12	13
SERVIZIO 4 - TELERISCALDAMENTO	0,00	0,00	0,00	0,00	0,00	9.500,00	0,00	0,00	0,00	0,00	0,00	9.500,00
<b>TOTALE FUNZIONE 12</b>	<b>0,00</b>	<b>0,00</b>	<b>0,00</b>	<b>0,00</b>	<b>0,00</b>	<b>9.500,00</b>	<b>0,00</b>	<b>0,00</b>	<b>0,00</b>	<b>0,00</b>	<b>0,00</b>	<b>9.500,00</b>
<b>TOTALE GENERALE</b>	<b>23.075.600,00</b>	<b>734.800,00</b>	<b>37.029.900,00</b>	<b>973.900,00</b>	<b>5.967.400,00</b>	<b>1.156.000,00</b>	<b>1.379.300,00</b>	<b>3.276.000,00</b>	<b>0,00</b>	<b>150.000,00</b>	<b>370.000,00</b>	<b>74.112.900,00</b>





## RIEPILOGO GENERALE DELLE SPESE

Pag.3

Comune di Cremona

SPESE IN CONTO CAPITALE

ESERCIZIO: 2014

c.f. : 00297960197

INTERVENTI PER INVESTIMENTI	Acquisizione di beni immobili	Espropri e servitù onerose	Acquisto di beni di terzi per realizzazioni in economia	Utilizzo di beni di terzi per realizzazioni in economia	Acquisizione di beni mobili, macchine ed attrezzature tecnico scientifiche	Incarichi professionali esterni	Trasferimenti di capitale	Partecipazioni azionarie	Conferimenti di capitale	Concessioni di crediti e anticipazioni	Totale
1	2	3	4	5	6	7	8	9	10	11	12
FUNZIONE 11 - FUNZIONI NEL CAMPO DELLO SVILUPPO ECONOMICO											
SERVIZIO 5 - SERVIZI RELATIVI AL COMMERCIO	0,00	0,00	0,00	0,00	0,00	0,00	67.000,00	0,00	0,00	0,00	67.000,00
TOTALE FUNZIONE 11	0,00	0,00	0,00	0,00	0,00	0,00	67.000,00	0,00	0,00	0,00	67.000,00
FUNZIONE 12 - FUNZIONI RELATIVE A SERVIZI PRODUTTIVI											
TOTALE FUNZIONE 12	0,00	0,00	0,00	0,00	0,00	0,00	0,00	0,00	0,00	0,00	0,00
TOTALE GENERALE	9.115.200,00	0,00	0,00	0,00	515.000,00	0,00	383.000,00	0,00	0,00	250.000,00	10.263.200,00



**SPESE PER RIMBORSO PRESTITI**

**Esercizio: 2014**

FUNZIONI E SERVIZI	INTERVENTI PER RIMBORSO DI PRESTITI	Rimborso per anticipazioni di cassa	Rimborso di finanziamenti a breve termine	Rimborso quota capitale di mutui e prestiti	Rimborso di prestiti e obbligazioni	Rimborso di quota capitale di debiti pluriennali	Totale
1		2	3	4	5	6	7
FUNZIONE 1 - FUNZIONI GENERALI DI AMMINISTRAZIONE, DI GESTIONE E DI CONTROLLO  SERVIZIO 3 - GESTIONE ECONOMICA, FINANZIARIA, PROGRAMMAZIONE, PROVVEDITORATO E CONTROLLO DI GESTIONE		10.000.000,00	0,00	2.050.000,00	0,00	0,00	12.050.000,00
TOTALE FUNZIONE 1 .....		10.000.000,00	0,00	2.050.000,00	0,00	0,00	12.050.000,00
TOTALI .....		10.000.000,00	0,00	2.050.000,00	0,00	0,00	12.050.000,00

ALLEGATI

**FUNZIONI DELEGATE DALLA REGIONE**

**BILANCIO DI PREVISIONE 2014**

Quadro analitico per funzioni, servizi ed interventi, delle spese per funzioni delegate dalla Regione da predisporre secondo le norme regionali

(Art. 165, comma 12, decreto legislativo 18 agosto 2000, n. 267)

(importi in €)

Codice e numero	INTERVENTO Denominazione	Impegni ultimo esercizio chiuso	Previsioni definitive	PREVISIONI DI COMPETENZA per l'esercizio al quale si riferisce il presente bilancio			Annotazioni
				VARIAZIONI		SOMME RISULTANTI	
				In aumento	In diminuzione		
1	2	3	4	5	6	7	8
1080303	Prestazioni di servizi	2.509.550,37	2.580.000,00	24.800,00		2.604.800,00	Gli importi della spesa sono superiori in quanto integrati da interventi comunali.
	<b>TOTALE</b>	<b>2.509.550,37</b>	<b>2.580.000,00</b>	<b>24.800,00</b>	<b>0,00</b>	<b>2.604.800,00</b>	

UTILIZZO DI CONTRIBUTI E TRASFERIMENTI DA PARTE DI ORGANISMI COMUNITARI E INTERNAZIONALI

BILANCIO DI PREVISIONE 2014

Quadro analitico per funzioni, servizi ed interventi, delle spese finanziate con fondi comunitari e internazionali

(importi in €)

Codice e numero	INTERVENTO Denominazione	Impegni ultimo esercizio chiuso	Previsioni definitive esercizio in corso	PREVISIONI DI COMPETENZA per l'esercizio al quale si riferisce il presente bilancio			Annotazioni
				VARIAZIONI		SOMME RISULTANTI	
				In aumento	In diminuzione		
1	2	3	4	5	6	7	8
1 04 01 02	Acquisto beni e/o materie prime	5.000,00	5.000,00	0,00	0,00	5.000,00	
1 04 02 03	Prestazioni di servizi	5.000,00	5.000,00	0,00	5.000,00	0,00	
1 05 02 08	Oneri straordinari gestione corrente	0,00	90.000,00			90.000,00	
1 06 03 08	Oneri straordinari gestione corrente	0,00	50.000,00		50.000,00	0,00	
1 10 04 08	Oneri straordinari gestione corrente	478,19	43.000,00	0,00	20.000,00	23.000,00	
2 08 01 01	Acquisizione di beni immobili	8.410.627,83	0,00	0,00	0,00	0,00	
		8.421.106,02	193.000,00	0,00	75.000,00	118.000,00	

QUADRO DI CONTROLLO DEGLI EQUILIBRI DI BILANCIO

BILANCIO DI PREVISIONE 2014

SPESE		ENTRATE				
TITOLI 1	IMPORTO 2	TITOLI I, II, III 3	TITOLO IV 4	TITOLO V 5	AVANZO DI AMMINISTRAZIONE 6	TOTALE ENTRATE 3+4+5+6 7
TITOLO I Spese correnti	74.112.900,00	74.112.900,00 (a)	0,00  (oneri di urbanizzazione destinati a spese di manutenzione di beni patrimoniali e demaniali)	0,00  (quota destinata al finanziamento di debiti fuori bilancio in base al piano di risanamento)	0,00	74.112.900,00
TITOLO II Spese in conto capitale	10.263.200,00	50.000,00 (b)	9.794.200,00  (al netto dell'ammortamento dei beni patrimoniali e degli oneri sopraindicati)	0,00  (al netto delle anticipazioni di tesoreria)	419.000,00	10.263.200,00
TITOLO III Rimborso prestiti	12.050.000,00	2.050.000,00		10.000.000,00  (solo anticipazioni di Tesoreria)		12.050.000,00
TOTALI	96.426.100,00	76.212.900,00	9.794.200,00	10.000.000,00	419.000,00	96.426.100,00

(a) Al netto delle entrate destinate ad investimenti e a rimborso di mutui.

(b) Entrate straordinarie ed altre entrate destinate ad investimenti.

**QUADRO GENERALE RIASSUNTIVO DELL'ESERCIZIO: 2014**

(importi in €)

ENTRATE		Competenza	SPESA		Competenza
1		2	3		4
Titolo I -	Entrate Tributarie	49.361.000,00	Titolo I -	Spese correnti	74.112.900,00
Titolo II -	Entrate derivanti da contributi e trasferimenti correnti dello Stato, della Regione e di altri enti pubblici anche in rapporto all'esercizio di funzioni delegate dalla regione	9.327.700,00	Titolo II -	Spese in conto capitale	10.263.200,00
Titolo III -	Entrate Extratributarie	17.524.200,00			
Titolo IV -	Entrate derivanti da alienazioni, da trasferimenti di capitale e da riscossione di crediti	9.794.200,00			
	<b>Totale entrate finali</b>	<b>86.007.100,00</b>		<b>Totale spese finali</b>	<b>84.376.100,00</b>
Titolo V -	Entrate derivanti da accensioni di prestiti	10.000.000,00	Titolo III -	Spese per rimborso di prestiti	12.050.000,00
Titolo VI -	Entrate da servizi per conto di terzi	13.156.000,00	Titolo IV -	Spese per servizi per conto di terzi	13.156.000,00
	<b>Totale</b>	<b>109.163.100,00</b>		<b>Totale</b>	<b>109.582.100,00</b>
	Avanzo di amministrazione	419.000,00		Disavanzo di amministrazione	0,00
	<b>TOTALE COMPLESSIVO ENTRATE</b>	<b>109.582.100,00</b>		<b>TOTALE COMPLESSIVO SPESE</b>	<b>109.582.100,00</b>

**RISULTATI DIFFERENZIALI DELL'ESERCIZIO: 2014**

RISULTATI DIFFERENZIALI		Competenza	NOTE SUGLI EQUILIBRI		Competenza
1		2	3		4
<b>A) Equilibrio economico finanziario</b>					
	Entrate titolo I - II - III	(+)	76.212.900,00		
	Spese correnti	(-)	74.112.900,00		
	<b>Differenza</b>		<b>2.100.000,00</b>		
	Quote di capitale amm.to dei mutui	(-)	2.050.000,00		
	<b>Differenza</b>	(+)	<b>50.000,00</b>		
<b>B) Equilibrio finale</b>					
	Entrate finali (av.+titoli I+II+III+IV)	(+)	86.426.100,00		
	Spese finali (disav. + titoli I+II)	(-)	84.376.100,00		
	<b>Saldo netto da impiegare</b>	(+)	<b>2.050.000,00</b>		

IL SEGRETARIO GENERALE  
f.to (Avv. Pasquale Crisculo)

IL SINDACO  
f.to ( Prof. Oreste Perri)

IL DIRIGENTE DEL SETTORE FINANZIARIO  
f. to (Dr. Paolo Viani)

# **SITUAZIONE MUTUATARIA**

**2014**

-- ISTITUTO: CASDEP (CASSA DEPOSITI E PRESTITI S.P.A.)

NUM.MUTUO	DESCRIZIONE DEL MUTUO	IMPORTO CONCESSO	Capitoli	Res. al 1/1/2014	QUOTA ANNUALE	Residuo Fine 2014
1996/ 25	MUTUO RINEGOZIATO EX L.118.400 .555 A CARICO DEL COMUNE E L.1 6.119.445 A CARICO DELLO STATO PER DANNI NEVE SISTEMAZIONE E Cessa: 30/12/2015 T.: 6,50	9.200,39	Caple:43503 Inter: 5700	1.571,11 130,23	763,61 90,33	807,50 39,90
1996/ 150	MUTUO RINEGOZIATO EX L.41.485. 026 PER SCUOLA MEDIA DI VIA TR EBBIA Cessa: 30/12/2015 T.: 6,50	4.879,55	Caple:43503 Inter:10890	833,27 69,07	404,99 47,91	428,28 21,16
1996/ 160	MUTUO RINEGOZIATO EX L.17.515. 903 PER SCUOLA MEDIA VIA TREBB IA (TERZO MUTUO) Cessa: 30/12/2015 T.: 6,50	2.936,24	Caple:43503 Inter:10890	501,42 41,56	243,70 28,83	257,72 12,73
1996/ 245	MUTUO RINEGOZIATO EX L.89.036. 806 PER NUOVO IMPIANTO DI POTA BILIZZAZIONE ACQUEDOTTO A.E.M. Cessa: 30/12/2015 T.: 6,50	8.060,89	Caple:43503 Inter:16650	1.376,53 114,11	669,03 79,15	707,50 34,96
1996/ 250	MUTUO RINEGOZIATO EX L.1.320.3 04 CONTRATTO DAL CONSORZIO PER L'ACQUA POTABILE-QUO TA PARTE A CARICO COMUNE Cessa: 30/12/2015 T.: 6,50	589,09	Caple:43503 Inter:16650	101,21 8,03	48,90 5,72	52,31 2,31
1996/ 260	MUTUO RINEGOZIATO EX L.34.609. 421 PER COPERTURA DI UN TRATTO DEL CAVO CERCA, ASSISTITO DAL CONTRIBUTO STATALE DEL 2% Cessa: 30/12/2015 T.: 6,50	4.959,48	Caple:43503 Inter:16650	846,84 70,20	411,62 48,70	435,22 21,50



- ISTITUTO: CASDEP (CASSA DEPOSITI E PRESTITI S.P.A. - )

NUM.MUTUO	DESCRIZIONE DEL MUTUO	IMPORTO CONCESSO	Capitoli	Res. al 1/1/2014	QUOTA ANNUALE	Residuo Fine 2014
1996/ 275	MUTUO RINEGOZIATO EX L.585.381 .818 PER RISTRUTTURAZIONE COLA TORE PIPPIA Cessa: 30/12/2015 T.: 6,50	175.912,95	Caple:43503 Inter:16650	30.040,52 2.490,08	14.600,26 1.727,26	15.440,26 762,82
1996/ 385	MUTUO RINEGOZIATO EX L.24.628. 061 PER SISTEMAZIONE DI STRADE INTERNE (STRADE SU CAVO CERC A) Cessa: 30/12/2015 T.: 6,50	8.154,51	Caple:43503 Inter:15004	1.392,55 115,43	676,80 80,07	715,75 35,36
1996/ 460	MUTUO RINEGOZIATO EX L.616.119 .445 PER DANNI NEVE SISTEMAZIO NE VIE E PIAZZE LOTTI A - B , DI CUI L.616.119.444 A CARIC Cessa: 30/12/2015 T.: 6,50	47.875,96	Caple:43503 Inter:15004	8.175,73 677,69	3.973,56 470,08	4.202,17 207,61
2003/ 650	LAVORI DI STRAORDINARIA MANUTENZIONE AGLI INGRESSI SCOLASTICI - ZONA ITIS Cessa: 31/12/2022 T.: 5,10	25.900,00	Caple:43503 Inter:15004	14.869,85 3.858,30	1.339,44 741,50	13.530,41 3.116,80
2004/ 770	Contributo per riqualificazio ne Sovrappasso via Brescia Cessa: 31/12/2023 T.: 4,65	1.497.800,00	Caple:43503 Inter:15004	918.057,65 240.375,46	74.004,07 41.839,27	844.053,58 198.536,19
2004/ 780	Manutenzione straordinaria impianti tecnologici in edifici comunali vari Cessa: 31/12/2023 T.: 4,65	130.000,00	Caple:43503 Inter: 5700	79.681,90 20.863,16	6.423,11 3.631,39	73.258,79 17.231,77
2006/ 380	Lavori bitumatura strade urbane e periferiche - Rimodulato Cessa: 31/12/2025 T.: 3,78	198.614,43	Caple:43503 Inter:15004	136.382,62 34.525,16	9.172,95 5.069,39	127.209,67 29.455,77

- ISTITUTO: CASDEP (CASSA DEPOSITI E PRESTITI S.P.A. - )

NUM.MUTUO	DESCRIZIONE DEL MUTUO	IMPORTO CONCESSO	Capitoli	Res. al 1/1/2014	QUOTA ANNUALE	Residuo Fine 2014
2006/ 390	Manutenzione straordinaria Largo Pagliari- Rimodulato Cessa: 31/12/2035 T.: 4,00	379.439,42	Caple:43503 Inter:16400	317.428,13 162.862,55	9.225,62 12.605,78	308.202,51 150.256,77
2006/ 400	Sistemazione Palazzo Comunale: restauro facciata nord - Rimodulato Cessa: 31/12/2025 T.: 3,78	92.425,36	Caple:43503 Inter: 5700	63.465,75 16.066,35	4.268,64 2.359,04	59.197,11 13.707,31
2006/ 410	Recupero ex Caserma VV. FF. - Rimodulato Cessa: 31/12/2035 T.: 4,00	454.923,32	Caple:43503 Inter: 5700	380.575,80 195.261,72	11.060,92 15.113,52	369.514,88 180.148,20
2006/ 420	Manutenzione straordinaria scuola media Anna Frank - Rimodulato Cessa: 31/12/2025 T.: 3,78	178.716,69	Caple:43503 Inter:10890	122.719,47 31.066,39	8.253,97 4.561,53	114.465,50 26.504,86
2006/ 430	Riqualificazione e restauro Giardino Piazza Roma - 1°lotto Rimodulato Cessa: 31/12/2035 T.: 4,00	256.534,84	Caple:43503 Inter:17500	214.609,63 110.109,44	6.237,35 8.522,63	208.372,28 101.586,81
2006/ 440	Acquisto attrezzature Teatro Ponchielli - Rimodulato Cessa: 31/12/2025 T.: 3,78	46.212,68	Caple:43503 Inter:13730	31.732,90 8.033,14	2.134,32 1.179,52	29.598,58 6.853,62
2006/ 450	Cnale drenaggio da via Sesto al Cavo morbasco - Rimodulato Cessa: 31/12/2035 T.: 4,00	1.201.675,47	Caple:43503 Inter:16650	1.005.287,29 515.782,04	29.217,30 39.922,22	976.069,99 475.859,82
2006/ 460	Manutenzione straordinaria marciapiedi - Rimodulato Cessa: 31/12/2035 T.: 4,00	251.051,23	Caple:43503 Inter:15004	210.022,35 107.756,16	6.104,00 8.340,46	203.918,35 99.415,70

- ISTITUTO: CASDEP (CASSA DEPOSITI E PRESTITI S.P.A. - )

NUM.MUTUO	DESCRIZIONE DEL MUTUO	IMPORTO CONCESSO	Capitoli	Res. al 1/1/2014	QUOTA ANNUALE	Residuo Fine 2014
2006/ 470	Manutenzione straordinaria strade di penetrazione e urbane e tangenziale - Rimodulato Cessa: 31/12/2035 T.: 4,00	452.645,23	Caple:43503 Inter:15004	378.670,09 194.284,09	11.005,52 15.037,84	367.664,57 179.246,25
2006/ 480	Acquisto attrezzature verde pubblico - Rimodulato Cessa: 31/12/2025 T.: 3,78	55.322,21	Caple:43503 Inter:17500	37.988,24 9.616,79	2.555,02 1.412,04	35.433,22 8.204,75
2006/ 490	Lavori di risanamento immobile via Piave 6/8 - Rimodulato Cessa: 31/12/2035 T.: 4,00	787.905,18	Caple:43503 Inter:16400	659.138,90 338.183,94	19.156,97 26.175,89	639.981,93 312.008,05
2006/ 491	Manutenzione straordinaria piazza Vida, piazza Fiume e via Palestro (casa Sperlari) Rimodulato Cessa: 31/12/2025 T.: 3,78	108.216,85	Caple:43503 Inter:16400	74.309,38 18.811,40	4.997,95 2.762,11	69.311,43 16.049,29
2006/ 500	Contributo per riqualificazione sovrappasso via Brescia - Rimodulato Cessa: 31/12/2035 T.: 4,00	251.469,52	Caple:43503 Inter:15004	210.372,12 107.935,35	6.114,19 8.354,35	204.257,93 99.581,00
2006/ 510	Progettazione e studio inserimento ambientale strada sud - Rimodulato Cessa: 31/12/2025 T.: 3,78	68.593,50	Caple:43503 Inter:15004	47.101,08 11.923,58	3.167,98 1.750,76	43.933,10 10.172,82
2006/ 520	Manutenzione sscuole per l'infanzia - Rimodulato Cessa: 31/12/2025 T.: 3,78	99.773,33	Caple:43503 Inter: 9655	68.511,53 17.343,74	4.607,98 2.546,60	63.903,55 14.797,14

- ISTITUTO: CASDEP (CASSA DEPOSITI E PRESTITI S.P.A. - )

NUM.MUTUO	DESCRIZIONE DEL MUTUO	IMPORTO CONCESSO	Capitoli	Res. al 1/1/2014	QUOTA ANNUALE	Residuo Fine 2014
2006/ 530	Manutenzione straordinaria scuole elementari - Rimodulato Cessa: 31/12/2035 T.: 4,00	250.938,83	Caple:43503 Inter:10655	209.928,27 107.707,81	6.101,27 8.336,73	203.827,00 99.371,08
2006/ 540	Acquisti arredi e attrezzature asili nido, scuole materne e elementari - Rimodulato Cessa: 31/12/2025 T.: 3,78	154.042,34	Caple:43503 Inter:12480	105.776,34 26.777,22	7.114,40 3.931,74	98.661,94 22.845,48
2006/ 550	Acquisto autovetture Vigili Urbani - Rimodulato Cessa: 31/12/2025 T.: 3,78	70.411,48	Caple:43503 Inter: 8295	48.349,48 12.239,65	3.251,93 1.797,17	45.097,55 10.442,48
2006/ 560	Acquisto attrezzature servizi cimiteriali - Rimodulato Cessa: 31/12/2025 T.: 3,78	85.097,37	Caple:43503 Inter:29960	58.433,87 14.792,50	3.930,19 2.172,01	54.503,68 12.620,49
2006/ 570	Acquisto arredi per il Centro per le famiglie - Rimodulato Cessa: 31/12/2025 T.: 3,78	49.854,77	Caple:43503 Inter:29610	34.233,90 8.666,34	2.302,51 1.272,49	31.931,39 7.393,85
2006/ 580	Interventi di teleriscaldamento - Rimodulato Cessa: 31/12/2025 T.: 3,78	225.532,59	Caple:43503 Inter:34150	154.866,71 39.204,51	10.416,13 5.756,45	144.450,58 33.448,06
2006/ 590	Manutenzione asili nido - Rimodulato Cessa: 31/12/2025 T.: 3,78	50.198,22	Caple:43503 Inter:22650	34.469,61 8.725,98	2.318,39 1.281,25	32.151,22 7.444,73
2006/ 600	P.I.P. via Sesto - Rimodulato Cessa: 31/12/2035 T.: 4,00	1.064.810,74	Caple:43503 Inter:16165	890.790,16 457.037,00	25.889,61 35.375,27	864.900,55 421.661,73
2006/ 610	Acquisto pacchetto software per taxi - Rimodulato Cessa: 31/12/2025 T.: 3,78	35.183,06	Caple:43503 Inter: 5700	24.159,21 6.115,95	1.624,91 898,01	22.534,30 5.217,94

- ISTITUTO: CASDEP (CASSA DEPOSITI E PRESTITI S.P.A. - )

NUM.MUTUO	DESCRIZIONE DEL MUTUO	IMPORTO CONCESSO	Capitoli	Res. al 1/1/2014	QUOTA ANNUALE	Residuo Fine 2014
2006/ 620	Sistemazione uffici Teatro Ponchielli - Rimodulato Cessa: 31/12/2025 T.: 3,78	160.667,15	Caple:43503 Inter:14200	110.325,35 27.928,77	7.420,37 4.100,83	102.904,98 23.827,94
2006/ 630	Acquisizione ex Maria Ausiliatrice - Rimodulato Cessa: 31/12/2035 T.: 4,00	1.231.333,30	Caple:43503 Inter: 5700	1.030.098,29 528.512,06	29.938,38 40.907,52	1.000.159,91 487.604,54
2006/ 640	Manutenzione strade - Rimodulato Cessa: 31/12/2035 T.: 4,00	263.344,79	Caple:43503 Inter:15004	220.306,81 113.032,89	6.402,90 8.748,88	213.903,91 104.284,01
2006/ 660	Manutenzione straordinaria Palazzo Bonomelli - 2°lotto Rimodulato Cessa: 31/12/2035 T.: 4,00	304.195,69	Caple:43503 Inter: 5700	254.481,43 130.566,64	7.396,15 10.106,03	247.085,28 120.460,61
2006/ 670	Manutenzione straordinaria Palazzo Due Miglia per Centro Mutuo Aiuto - rimodulato Cessa: 31/12/2035 T.: 4,00	776.532,68	Caple:43503 Inter: 5700	649.624,93 333.302,41	18.880,48 25.798,06	630.744,45 307.504,35
2006/ 680	Manutenzione straordinaria scuola materna S.Giorgio - Rimodulato Cessa: 31/12/2025 T.: 3,78	42.324,13	Caple:43503 Inter: 9655	29.062,72 7.357,22	1.954,72 1.080,28	27.108,00 6.276,94
2006/ 690	Riqualificazione giardini diversi - piazza Roma - Rimodulato Cessa: 31/12/2035 T.: 4,00	262.277,40	Caple:43503 Inter:17500	219.413,70 112.574,32	6.376,97 8.713,41	213.036,73 103.860,91
2006/ 700	Manutenzione straordinaria E.R.P.: tetti via Speciano - Rimodulato Cessa: 31/12/2025 T.: 3,78	60.495,95	Caple:43503 Inter:16400	41.540,90 10.516,15	2.793,97 1.544,09	38.746,93 8.972,06

- ISTITUTO: CASDEP (CASSA DEPOSITI E PRESTITI S.P.A. - )

NUM.MUTUO	DESCRIZIONE DEL MUTUO	IMPORTO CONCESSO	Capitoli	Res. al 1/1/2014	QUOTA ANNUALE	Residuo Fine 2014
2006/ 710	Manutenzione straordinaria Scuola S.felice - Rimodulato Cessa: 31/12/2025 T.: 3,78	168.958,71	Caple:43503 Inter:10655	116.019,05 29.370,23	7.803,29 4.312,47	108.215,76 25.057,76
2006/ 720	Interventi relativi a teleriscaldamento - Rimodulato Cessa: 31/12/2025 T.: 3,78	93.832,82	Caple:43503 Inter:34150	64.432,28 16.311,02	4.333,63 2.394,97	60.098,65 13.916,05
2006/ 730	Manutenzione straordinaria tangenziale urbana, strade di penetrazione e in pietra - Rimodulato Cessa: 31/12/2035 T.: 4,00	398.297,98	Caple:43503 Inter:15004	333.204,75 170.957,30	9.684,13 13.232,31	323.520,62 157.724,99
2006/ 740	Adeguamento norme sicurezza Scuola elementare Badia - Cavatigozzi - Rimodulato Cessa: 31/12/2035 T.: 4,00	303.454,35	Caple:43503 Inter:10655	253.861,30 130.248,62	7.378,11 10.081,41	246.483,19 120.167,21
2006/ 750	Manutenzione marciapiedi - Rimodulato Cessa: 31/12/2025 T.: 3,78	187.356,62	Caple:43503 Inter:15004	128.652,21 32.568,22	8.653,01 4.782,05	119.999,20 27.786,17
2006/ 760	Risanamento Casetta Custode Piazza Roma - rimodulato Cessa: 31/12/2025 T.: 3,78	171.909,73	Caple:43503 Inter: 5700	118.045,35 29.883,11	7.939,59 4.387,79	110.105,76 25.495,32
2006/ 790	Interventi relativi a teleriscaldamento - Rimodulato Cessa: 31/12/2025 T.: 3,78	48.423,10	Caple:43503 Inter:34150	33.250,79 8.417,45	2.236,40 1.235,94	31.014,39 7.181,51
2006/ 800	E.R.P. via Vitali/Borroni Rimodulato Cessa: 31/12/2035 T.: 4,00	294.258,92	Caple:43503 Inter:16400	246.168,60 126.301,53	7.154,56 9.775,90	239.014,04 116.525,63

- ISTITUTO: CASDEP (CASSA DEPOSITI E PRESTITI S.P.A. - )

NUM.MUTUO	DESCRIZIONE DEL MUTUO	IMPORTO CONCESSO	Capitoli	Res. al 1/1/2014	QUOTA ANNUALE	Residuo Fine 2014
2006/ 830	Sistemazione Basilica S.Lorenzo - Rimodulato Cessa: 31/12/2035 T.: 4,00	636.456,87	Caple:43503 Inter: 6400	532.441,60 273.179,47	15.474,69 21.144,45	516.966,91 252.035,02
2006/ 835	Interventi riqualificazione edificio via Sesto 30 Cessa: 31/12/2025 T.: 4,05	501.852,00	Caple:43503 Inter:16400	347.524,89 94.701,46	23.008,08 13.844,14	324.516,81 80.857,32
2006/ 840	Interventi recupero edificio largo pagliari 13 Cessa: 31/12/2025 T.: 3,76	218.834,00	Caple:43503 Inter:16400	150.172,09 37.801,70	10.112,19 5.552,31	140.059,90 32.249,39
2006/ 845	Adeguamento a norme di sicurez za impianti elettrici scuola elementare capra plasio Cessa: 31/12/2035 T.: 3,87	258.500,00	Caple:43503 Inter:10655	215.512,02 106.565,61	6.360,53 8.279,37	209.151,49 98.286,24
2006/ 850	Manutenzione straordinaria strade Cessa: 31/12/2025 T.: 3,78	201.900,00	Caple:43503 Inter:15004	138.638,76 35.096,31	9.324,69 5.153,25	129.314,07 29.943,06
2007/ 851	Acquisto mezzi meccanici serre comunali Cessa: 31/12/2026 T.: 4,04	240.000,00	Caple:43503 Inter:17500	176.719,63 52.189,18	10.574,62 7.033,74	166.145,01 45.155,44
2007/ 852	Opere di manutenzione straordinaria strade Cessa: 31/12/2026 T.: 4,19	150.000,00	Caple:43503 Inter:15004	110.893,50 34.059,89	6.571,95 4.578,31	104.321,55 29.481,58
2007/ 854	incarichi professionali Cessa: 31/12/2026 T.: 4,19	903.000,00	Caple:43503 Inter: 5860	667.578,88 205.040,55	39.563,13 27.561,43	628.015,75 177.479,12
2007/ 855	Lavori stradali Manutenzione straordinaria 1°lotto Cessa: 31/12/2026 T.: 4,33	339.000,00	Caple:43503 Inter:15004	251.549,33 80.049,37	14.773,71 10.733,87	236.775,62 69.315,50

- ISTITUTO: CASDEP (CASSA DEPOSITI E PRESTITI S.P.A. - )

NUM.MUTUO	DESCRIZIONE DEL MUTUO	IMPORTO CONCESSO	Capitoli	Res. al 1/1/2014	QUOTA ANNUALE	Residuo Fine 2014
2007/ 856	Acquisto mezzi, arredi e attr. informatiche uffici affari sociali, museali, economato Cessa: 31/12/2026 T.: 4,34	124.500,00	Caple:43503 Inter: 1960	92.407,45 29.479,73	5.423,67 3.952,27	86.983,78 25.527,46
2007/ 857	Manutenzione straordinaria marciapiedi - 2° e 3° lotto Cessa: 31/12/2026 T.: 4,34	372.000,00	Caple:43503 Inter:15004	276.108,94 88.083,93	16.205,68 11.809,18	259.903,26 76.274,75
2007/ 858	Manutenzione straordinaria strade di penetrazione Cessa: 31/12/2026 T.: 4,34	477.000,00	Caple:43503 Inter:15004	354.043,11 112.946,55	20.779,83 15.142,43	333.263,28 97.804,12
2007/ 859	Progetto "Strade sicure a Cremona" Cessa: 31/12/2026 T.: 4,34	254.340,00	Caple:43503 Inter:15004	188.778,45 60.223,95	11.079,96 8.074,06	177.698,49 52.149,89
2007/ 860	Bitumatura e risanamento sottofondo stradale tangenziale urbana Cessa: 31/12/2026 T.: 4,34	300.000,00	Caple:43503 Inter:15004	222.668,60 71.035,51	13.069,08 9.523,54	209.599,52 61.511,97
2007/ 861	Manutenzione straordinaria e messa a norma alloggi E.R.P. Cessa: 31/12/2026 T.: 4,34	270.000,00	Caple:43503 Inter:16400	200.401,73 63.931,97	11.762,17 8.571,19	188.639,56 55.360,78
2007/ 862	Acquisto arredi scolastici per scuole materne, elementari e medie Cessa: 31/12/2026 T.: 4,50	40.000,00	Caple:43503 Inter: 1960	29.813,56 9.890,74	1.731,85 1.322,35	28.081,71 8.568,39
2007/ 863	Manutenzione straordinaria asili nido, scuole materne e scuole elementari Cessa: 31/12/2026 T.: 4,50	280.000,00	Caple:43503 Inter:10655	208.695,47 69.235,66	12.122,91 9.256,43	196.572,56 59.979,23



- ISTITUTO: CASDEP (CASSA DEPOSITI E PRESTITI S.P.A. - )

NUM.MUTUO	DESCRIZIONE DEL MUTUO	IMPORTO CONCESSO	Capitoli	Res. al 1/1/2014	QUOTA ANNUALE	Residuo Fine 2014
2007/ 865	Consolidamento piano viabile e rifacimento pavimentazione bituminosa di strade comunali Cessa: 31/12/2026 T.: 4,50	531.560,00	Caple:43503 Inter:15004	396.193,56 131.439,11	23.014,46 17.572,68	373.179,10 113.866,43
2007/ 866	Acquisto arredi d'ufficio per le esigenze di alcuni servizi comunali Cessa: 31/12/2026 T.: 4,53	30.000,00	Caple:43503 Inter: 1960	22.377,60 7.477,36	1.297,39 999,17	21.080,21 6.478,19
2007/ 867	Incarichi esterni Cessa: 31/12/2026 T.: 4,53	225.000,00	Caple:43503 Inter: 5860	167.832,54 56.081,32	9.730,28 7.493,86	158.102,26 48.587,46
2007/ 868	Immobile Quartier Nuovo - Adeguamenti impiantistici e sicurezza Alloggi I.S.U. Cessa: 31/12/2026 T.: 4,53	51.100,00	Caple:43503 Inter: 5700	38.116,60 12.736,62	2.209,87 1.701,93	35.906,73 11.034,69
2007/ 870	Manutenzione straordinaria scuola media Virgilio Cessa: 31/12/2026 T.: 4,41	40.000,00	Caple:43503 Inter:10890	29.743,71 9.654,26	1.737,87 1.292,75	28.005,84 8.361,51
2007/ 871	Acquisto attrezzature informatiche Cessa: 31/12/2026 T.: 4,41	70.000,00	Caple:43503 Inter: 1960	52.051,53 16.895,04	3.041,27 2.262,31	49.010,26 14.632,73
2007/ 872	LAVORI DI RISTRUTTURAZIONE MUSEO CIVICO IN PALAZZO AFFAITATI - VI LOTTO Cessa: 31/12/2036 T.: 4,38	750.000,00	Caple:43503 Inter:13730	650.424,11 388.248,81	16.853,65 28.306,03	633.570,46 359.942,78
2007/ 873	MANUTENZIONE STRAORDINARIA PROGRAMMATA IN FABRICATI DI EDILIZIA RESIDENZIALE PUBBLICA Cessa: 31/12/2026 T.: 4,25	100.000,00	Caple:43503 Inter:16400	74.027,24 23.029,46	4.372,99 3.092,89	69.654,25 19.936,57

- ISTITUTO: CASDEP (CASSA DEPOSITI E PRESTITI S.P.A. - )

NUM.MUTUO	DESCRIZIONE DEL MUTUO	IMPORTO CONCESSO	Capitoli	Res. al 1/1/2014	QUOTA ANNUALE	Residuo Fine 2014
2007/ 874	LAVORI DI MANUTENZIONE STRAORDINARIA IMPIANTI ELETTRICI PALAZZO COMUNALE - 3° STRALCIO Cessa: 31/12/2026 T.: 4,10	125.000,00	Caple:43503 Inter: 5700	92.189,70 27.660,83	5.495,24 3.724,02	86.694,46 23.936,81
2007/ 875	incarichi profess. esterni per indagini propedeutiche proget. sottopasso collegamento via Eridano con via Seminario Cessa: 31/12/2026 T.: 4,17	60.000,00	Caple:43503 Inter: 5860	44.333,84 13.546,77	2.630,76 1.821,58	41.703,08 11.725,19
2007/ 876	Manutenzione straordinaria Rifugio del cane Cessa: 31/12/2026 T.: 4,11	50.000,00	Caple:43503 Inter:16490	36.885,80 11.096,39	2.197,26 1.493,66	34.688,54 9.602,73
2007/ 877	Acquisto attrezzature Settore Polizia Municipale: software e pareti Cessa: 31/12/2026 T.: 4,11	35.500,00	Caple:43503 Inter: 1960	26.188,87 7.878,35	1.560,07 1.060,49	24.628,80 6.817,86
2007/ 884	Incarichi professionali esterni per nodo interscambio presso la stazione ferroviaria Cessa: 31/12/2026 T.: 4,24	100.000,00	Caple:43503 Inter: 5860	74.027,24 23.029,46	4.372,99 3.092,89	69.654,25 19.936,57
2008/ 851	Manutenzione straordinaria edi fici comunali diversi Cessa: 31/12/2037 T.: 4,00	2.000.000,00	Caple:43503 Inter: 5700	1.902.000,00 62.000,00	52.600,00 12.400,00	1.849.400,00 49.600,00
2008/ 852	Completamento impianti sportivi Cessa: 31/12/2037 T.: 1,64	1.380.000,00	Caple:43503 Inter:14675	1.282.296,00 230.088,21	35.742,00 9.800,00	1.246.554,00 220.288,21

- ISTITUTO: CASDEP (CASSA DEPOSITI E PRESTITI S.P.A. - )

NUM.MUTUO	DESCRIZIONE DEL MUTUO	IMPORTO CONCESSO	Capitoli	Res. al 1/1/2014	QUOTA ANNUALE	Residuo Fine 2014
2008/ 853	Riqualificazione giardini Cessa: 31/12/2037 T.: 4,39	705.000,00	Caple:43503 Inter:17500	626.684,63 393.323,47	15.153,39 27.346,95	611.531,24 365.976,52
2008/ 854	Riqualificazione giardini diversi Cessa: 31/12/2037 T.: 1,55	1.015.000,00	Caple:43503 Inter:17500	943.138,00 25.600,00	26.288,50 6.400,00	916.849,50 19.200,00
2008/ 855	Manutenzione straordinaria strade e marciapiedi Cessa: 31/12/2039 T.: 5,19	1.500.000,00	Caple:43503 Inter:15004	1.406.553,26 1.171.901,28	26.510,79 72.660,55	1.380.042,47 1.099.240,73
2008/ 856	Incarichi professionali esterni per turismo fluviale Cessa: 31/12/2029 T.: 5,10	160.000,00	Caple:43503 Inter: 5860	139.454,92 66.227,90	5.816,18 7.038,98	133.638,74 59.188,92
2008/ 857	Manutenzione straordinaria Teatro Ponchielli Cessa: 31/12/2029 T.: 4,54	100.000,00	Caple:43503 Inter:13730	86.474,59 36.113,38	3.778,20 3.883,54	82.696,39 32.229,84
2008/ 858	Installazione impianto fotovoltaico integrato sull'erigendo edificio E.R.P. di via Mosconi Cessa: 31/12/2039 T.: 4,51	420.000,00	Caple:43503 Inter:16400	390.822,99 276.852,32	8.144,49 17.535,31	382.678,50 259.317,01
2008/ 859	Adeguamento impianti semaforici per isituzione sensi unici di via Dante e viale Trento e Trieste Cessa: 31/12/2039 T.: 4,51	426.252,05	Caple:43503 Inter:15004	396.640,65 280.972,95	8.265,74 17.796,34	388.374,91 263.176,61
2008/ 860	1°lotto impianto illuminazione pubblica a servizio dei sensi unici di via Dante e viale Trento e Trieste Cessa: 31/12/2039 T.: 4,51	274.550,71	Caple:43503 Inter:15004	255.477,95 180.976,27	5.323,98 11.462,70	250.153,97 169.513,57

- ISTITUTO: CASDEP (CASSA DEPOSITI E PRESTITI S.P.A. - )

NUM.MUTUO	DESCRIZIONE DEL MUTUO	IMPORTO CONCESSO	Capitoli	Res. al 1/1/2014	QUOTA ANNUALE	Residuo Fine 2014
2009/ 861	Mutuo flessibile per manutenzi one straordinaria strade, tangenziale e marciapiedi Cessa: 31/12/2038 T.: 1,65	2.700.000,00	Caple:43503 Inter:15004	2.519.910,00 476.222,01	65.880,00 19.000,00	2.454.030,00 457.222,01
2009/ 862	Mutuo flessibile per manutenzione straordinaria Cimitero e recupero Crociere Cimitero Cessa: 31/12/2038 T.: 1,65	1.015.000,00	Caple:43503 Inter:29960	947.299,50 183.283,28	24.766,00 7.200,00	922.533,50 176.083,28
2009/ 863	Risanamento conservativo e adeguamento dell'arena estiva e fornace hoffmann nell'area frazzi Cessa: 31/12/2038 T.: 4,16	450.000,00	Caple:43503 Inter:14200	422.701,09 261.244,89	9.875,10 17.482,72	412.825,99 243.762,17
2009/ 864	Acquisto arredi ufficio protocollo Cessa: 31/12/2029 T.: 4,02	8.415,60	Caple:43503 Inter: 1960	7.221,91 2.639,72	329,32 287,04	6.892,59 2.352,68
2009/ 865	Acquisto autovettura bi-fuel per il servizio di posta interna dell'ufficio protocollo Cessa: 31/12/2029 T.: 4,02	10.957,93	Caple:43503 Inter: 1960	9.403,66 3.437,20	428,80 373,76	8.974,86 3.063,44
2009/ 866	MUTUO A TASSO VARIABILE PER MANUTENZIONE STRAORDINARIA EDIFICI EDILIZIA RESIDENZIALE PUBBLICA Cessa: 30/12/2038 T.: 2,30	300.000,00	Caple:43503 Inter:16400	258.620,72 79.174,39	10.344,82 3.800,00	248.275,90 75.374,39

- ISTITUTO: CASDEP (CASSA DEPOSITI E PRESTITI S.P.A. - )

NUM.MUTUO	DESCRIZIONE DEL MUTUO	IMPORTO CONCESSO	Capitoli	Res. al 1/1/2014	QUOTA ANNUALE	Residuo Fine 2014
2009/ 867	MUTUO A TASSO VARIABILE PER MESSA A NORMA STADIO ZINI Cessa: 31/12/2038 T.: 2,30	400.000,00	Caple:43503 Inter:14675	344.827,60 195.605,92	13.793,10 5.000,00	331.034,50 190.605,92
2009/ 868	MUTUO A TASSO VARIABILE PER INCARICHI PROFESSIONALI PER AUTOSILO PIAZZA MARCONI Cessa: 31/12/2029 T.: 1,98	60.000,00	Caple:43503 Inter: 5860	48.000,00 15.165,48	3.000,00 540,00	45.000,00 14.625,48
2009/ 869	MUTUO A TASSO VARIABILE PER MANUTENZIONE STRAORDINARIA IMPIANTI SPORTIVI DIVERSI Cessa: 31/12/2038 T.: 2,12	400.000,00	Caple:43503 Inter:14675	344.827,60 178.408,56	13.793,10 4.400,00	331.034,50 174.008,56
2009/ 870	MUTUO A TASSO VARIABILE PER MANUTENZIONE STRAORDINARIA RICOVERO COLONIA FELINA IN VIA ZAIST Cessa: 31/12/2038 T.: 2,12	100.000,00	Caple:43503 Inter: 5700	86.206,88 44.602,36	3.448,28 1.100,00	82.758,60 43.502,36
2009/ 871	ACQUISTO AUTOMEZZO PER SERVIZI CIMITERIALI Cessa: 31/12/2029 T.: 1,98	40.000,00	Caple:43503 Inter: 1960	32.000,00 5.025,77	2.000,00 400,00	30.000,00 4.625,77
2009/ 872	MUTUO A TASSO VARIABILE PER ACQUISTO ATTREZZATURE VARIE E ARREDI SCOLASTICI Cessa: 31/12/2029 T.: 1,98	210.000,00	Caple:43503 Inter: 1960	168.000,00 26.085,26	10.500,00 2.000,00	157.500,00 24.085,26
2009/ 873	MUTUO A TASSO VARIABILE PER PREDISPOSIZIONE AREE MERCATALI Cessa: 31/12/2038 T.: 2,13	122.000,00	Caple:43503 Inter:16165	105.172,40 54.804,40	4.206,90 1.400,00	100.965,50 53.404,40

- ISTITUTO: CASDEP (CASSA DEPOSITI E PRESTITI S.P.A. - )

NUM.MUTUO	DESCRIZIONE DEL MUTUO	IMPORTO CONCESSO	Capitoli	Res. al 1/1/2014	QUOTA ANNUALE	Residuo Fine 2014
2009/ 874	Mutuo a tasso variabile per manutenzione straordinaria opere viabilità comunali piano carrabile Piazza Marconi l.est Cessa: 31/12/2038 T.: 2,01	250.000,00	Caple:43503 Inter:16165	215.517,28 104.284,60	8.620,68 2.500,00	206.896,60 101.784,60
2009/ 875	Mutuo a tasso variabile per manutenzione programmata Edifici Edilizia Residenziale Pubblica Cessa: 31/12/2038 T.: 2,06	300.000,00	Caple:43503 Inter:16400	258.620,72 124.323,56	10.344,82 3.100,00	248.275,90 121.223,56
2009/ 876	Mutuo a tasso variabile per acquisto nuovi condizionatori per Sala Macchine SED e attrezzature informatiche varie Cessa: 31/12/2029 T.: 1,92	100.000,00	Caple:43503 Inter: 1960	80.000,00 24.373,86	5.000,00 900,00	75.000,00 23.473,86
2009/ 877	Mutuo a tasso variabile per installazione impianto video-sorveglianza al Palazzetto dello Sport di Cà de Somenzi Cessa: 31/12/2029 T.: 1,92	144.000,00	Caple:43503 Inter: 1960	115.200,00 35.110,14	7.200,00 1.300,00	108.000,00 33.810,14
2009/ 878	Mutuo a tasso variabile per acquisto attrezzature per attuazione programma "Un salotto per Cremona" Cessa: 31/12/2029 T.: 1,92	42.500,00	Caple:43503 Inter: 1960	34.000,00 5.130,76	2.125,00 400,00	31.875,00 4.730,76

- ISTITUTO: CASDEP (CASSA DEPOSITI E PRESTITI S.P.A. - )

NUM.MUTUO	DESCRIZIONE DEL MUTUO	IMPORTO CONCESSO	Capitoli	Res. al 1/1/2014	QUOTA ANNUALE	Residuo Fine 2014
2009/ 879	Mutuo a tasso variabile per acquisto apparecchiature per emissione carte d'identità elettroniche Cessa: 31/12/2029 T.: 1,92	10.500,00	Caple:43503 Inter: 1960	8.400,00 2.775,90	525,00 150,00	7.875,00 2.625,90
2009/ 880	Mutuo a tasso variabile per acquisto macchinari elevatori per l'operatività presso il Magazzino Economico Cessa: 31/12/2029 T.: 1,92	17.000,00	Caple:43503 Inter: 1960	13.600,00 4.284,46	850,00 200,00	12.750,00 4.084,46
2009/ 881	Mutuo a tasso variabile per acquisto automezzo per il Settore Affari Sociali Cessa: 31/12/2029 T.: 1,92	10.000,00	Caple:43503 Inter:29610	8.000,00 2.417,80	500,00 83,48	7.500,00 2.334,32
2009/ 882	Mutuo a tasso variabile per acquisto di macchine elevatrici per il Sistema Cimiteriale Cessa: 31/12/2029 T.: 1,92	66.600,00	Caple:43503 Inter:29960	53.280,00 16.234,68	3.330,00 600,00	49.950,00 15.634,68
2009/ 883	Mutuo a tasso variabile per acquisto di attrezzature per il Settore Polizia Municipale Cessa: 31/12/2029 T.: 1,92	70.000,00	Caple:43503 Inter: 8295	56.000,00 18.505,60	3.500,00 1.000,00	52.500,00 17.505,60
2009/ 884	Mutuo a tasso variabile per realizzazione edificio tumulazioni e chiusura chiostrini a nord Civico Cimitero Cessa: 31/12/2029 T.: 1,92	120.000,00	Caple:43503 Inter:29960	96.000,00 29.608,58	6.000,00 1.200,00	90.000,00 28.408,58

- ISTITUTO: CASDEP (CASSA DEPOSITI E PRESTITI S.P.A. - )

NUM.MUTUO	DESCRIZIONE DEL MUTUO	IMPORTO CONCESSO	Capitoli	Res. al 1/1/2014	QUOTA ANNUALE	Residuo Fine 2014
2009/ 885	Mutuo a tasso variabile per manutenzione straordinaria marciapiedi Cessa: 31/12/2030 T.: 1,93	200.000,00	Caple:43503 Inter:15004	170.000,00 25.970,83	10.000,00 1.800,00	160.000,00 24.170,83
2009/ 886	Mutuo a tasso variabile per manutenzione straordinaria strade e marciapiedi Cessa: 31/12/2038 T.: 2,06	600.000,00	Caple:43503 Inter:15004	535.714,26 25.600,00	21.428,58 6.400,00	514.285,68 19.200,00
2009/ 887	Mutuo a tasso variabile per manutenzione straordinaria infrastrutture stradali su territorio comunale Cessa: 31/12/2038 T.: 2,06	500.000,00	Caple:43503 Inter:15004	446.428,58 21.600,00	17.857,14 5.400,00	428.571,44 16.200,00
2009/ 888	Mutuo a tasso variabile per recupero funzionale spazi artigianali e commerciali Via e Cavalcavia Cimitero Cessa: 31/12/2038 T.: 2,06	935.000,00	Caple:43503 Inter:16165	834.821,42 40.000,00	33.392,86 10.000,00	801.428,56 30.000,00
2009/ 889	Mutuo a tasso variabile per sistemazione area esterna - Parcheggio e illuminazione pubblica - Cimitero S.Savino Cessa: 31/12/2030 T.: 1,93	100.000,00	Caple:43503 Inter:16165	85.000,00 4.000,00	5.000,00 1.000,00	80.000,00 3.000,00
2009/ 890	MANUTENZIONE STRAORDINARIA EDIFICI PUBBLICI Cessa: 31/12/2038 T.: 2,06	300.000,00	Caple:43503 Inter:16400	267.857,16 6.400,00	10.714,28 3.200,00	257.142,88 3.200,00



- ISTITUTO: CASDEP (CASSA DEPOSITI E PRESTITI S.P.A. - )

NUM.MUTUO	DESCRIZIONE DEL MUTUO	IMPORTO CONCESSO	Capitoli	Res. al 1/1/2014	QUOTA ANNUALE	Residuo Fine 2014
2009/ 891	Mutuo a tasso variabile per fin. parziale sost. impianto rilevazione fumi e allarme antincendio Teatro Ponchielli Cessa: 31/12/2030 T.: 1,93	123.500,00	Caple:43503 Inter:14200	104.975,00 4.800,00	6.175,00 1.200,00	98.800,00 3.600,00
2009/ 892	Mutuo a tasso variabile per interventi di manutenzione straordinaria Teatro Ponchielli Cessa: 31/12/2030 T.: 1,93	176.500,00	Caple:43503 Inter:14200	150.025,00 6.400,00	8.825,00 1.600,00	141.200,00 4.800,00
2009/ 893	Mutuo a tasso variabile per finanziamento parziale lavori di recupero lanca Bosconello Cessa: 31/12/2038 T.: 2,06	219.605,11	Caple:43503 Inter:17500	196.133,83 104.477,58	7.823,76 2.400,00	188.310,07 102.077,58
2009/ 894	Mutuo per interventi di manutenzione straordinaria Scuole elementari Cessa: 31/12/2038 T.: 2,06	399.863,00	Caple:43503 Inter:10655	357.020,54 16.800,00	14.280,82 4.200,00	342.739,72 12.600,00
2009/ 895	Mutuo a tasso variabile per manutenzione straordinaria Scuole medie Cessa: 31/12/2030 T.: 1,93	100.000,00	Caple:43503 Inter:10890	85.000,00 4.000,00	5.000,00 1.000,00	80.000,00 3.000,00
2009/ 896	Mutuo a tasso variabile per manutenzione straordinaria elementi architettonici scuole medie Cessa: 31/12/2030 T.: 1,93	150.000,00	Caple:43503 Inter:10890	127.500,00 19.678,11	7.500,00 1.400,00	120.000,00 18.278,11

- ISTITUTO: CASDEP (CASSA DEPOSITI E PRESTITI S.P.A. - )

NUM.MUTUO	DESCRIZIONE DEL MUTUO	IMPORTO CONCESSO	Capitoli	Res. al 1/1/2014	QUOTA ANNUALE	Residuo Fine 2014
2009/ 897	Mutuo a tasso variabile per manutenzione straordinaria elementi architettonici scuole materne Cessa: 31/12/2038 T.: 2,05	250.000,00	Caple:43503 Inter: 9655	223.214,26 58.380,67	8.928,58 2.800,00	214.285,68 55.580,67
2009/ 898	Mutuo a tasso variabile per sostituzione manto copertura scuola primaria "Guido Miglioli" Cessa: 31/12/2030 T.: 1,93	150.000,00	Caple:43503 Inter:10655	127.500,00 5.600,00	7.500,00 1.400,00	120.000,00 4.200,00
2009/ 899	Mutuo a tasso variabile per messa in sicurezza edifici asili nido Cessa: 31/12/2030 T.: 1,93	50.000,00	Caple:43503 Inter:22650	42.500,00 2.400,00	2.500,00 600,00	40.000,00 1.800,00
2009/ 900	Mutuo a tasso variabile per messa in sicurezza scuole medie inferiori Cessa: 31/12/2030 T.: 1,93	100.000,00	Caple:43503 Inter:10890	85.000,00 4.000,00	5.000,00 1.000,00	80.000,00 3.000,00
2009/ 901	Mutuo a tasso variabile per manutenzione straordinaria scuole per l'infanzia Cessa: 31/12/2030 T.: 1,93	100.000,00	Caple:43503 Inter: 9655	85.000,00 13.385,40	5.000,00 1.000,00	80.000,00 12.385,40
2009/ 902	Mutuo a tasso variabile per manutenzione straordinaria scuole materne Cessa: 31/12/2030 T.: 1,93	100.000,00	Caple:43503 Inter: 9655	85.000,00 4.000,00	5.000,00 1.000,00	80.000,00 3.000,00

- ISTITUTO: CASDEP (CASSA DEPOSITI E PRESTITI S.P.A. - )

NUM.MUTUO	DESCRIZIONE DEL MUTUO	IMPORTO CONCESSO	Capitoli	Res. al 1/1/2014	QUOTA ANNUALE	Residuo Fine 2014
2009/ 903	Mutuo a tasso variabile per manutenzione straordinaria scuole materne - prevenzione incendi Cessa: 31/12/2030 T.: 1,93	50.000,00	Caple:43503 Inter: 9655	42.500,00 2.000,00	2.500,00 500,00	40.000,00 1.500,00
2009/ 904	Mutuo a tasso variabile per messa in sicurezza edifici scuole elementari Cessa: 31/12/2030 T.: 1,93	150.000,00	Caple:43503 Inter:10655	127.500,00 5.600,00	7.500,00 1.400,00	120.000,00 4.200,00
2009/ 905	Mutuo a tasso variabile per real. edificio per tumulazioni e chiusura chiostrri a nord Civico Cimitero Cessa: 31/12/2038 T.: 2,06	2.700.000,00	Caple:43503 Inter:29960	2.410.714,26 113.600,00	96.428,58 28.400,00	2.314.285,68 85.200,00
2009/ 906	Mutuo a tasso variabile per manutenzione straordinaria Impianti sportivi Cessa: 31/12/2038 T.: 2,06	300.000,00	Caple:43503 Inter:14675	267.857,16 12.800,00	10.714,28 3.200,00	257.142,88 9.600,00
2009/ 907	Mutuo a tasso variabile per realizzazione impianto aeraulico Piscina Olimpionica Secondo stralcio Cessa: 31/12/2038 T.: 2,06	371.000,00	Caple:43503 Inter:14624	331.250,00 16.000,00	13.250,00 4.000,00	318.000,00 12.000,00
2009/ 908	Mutuo a tasso var. per riqual. urbana alloggi a canone sostenibile Quartiere S.Imerio-Im - mobile via Platina 52 Cessa: 31/12/2038 T.: 2,05	330.720,00	Caple:43503 Inter:16400	295.285,74 14.400,00	11.811,42 3.600,00	283.474,32 10.800,00

- ISTITUTO: CASDEP (CASSA DEPOSITI E PRESTITI S.P.A. - )

NUM.MUTUO	DESCRIZIONE DEL MUTUO	IMPORTO CONCESSO	Capitoli	Res. al 1/1/2014	QUOTA ANNUALE	Residuo Fine 2014
2009/ 909	Mutuo a tasso var.per riqual. urbana alloggi a canone sost. Quartiere S.Imerio-Ristr.piano terra Imm. L.go Pagliari 13 Cessa: 31/12/2038 T.: 2,05	974.720,00	Caple:43503 Inter:16400	870.285,74 41.600,00	34.811,42 10.400,00	835.474,32 31.200,00
2009/ 910	Mutuo a tasso variabile per urbanizzazione relativa alla ristrutturazione Immobile Largo Pagliari 13 Cessa: 31/12/2030 T.: 1,93	104.635,00	Caple:43503 Inter:16400	88.939,72 13.820,43	5.231,76 1.000,00	83.707,96 12.820,43
2009/ 911	Mutuo a tasso variabile per manutenzione straordinaria Aree verdi pubbliche Cessa: 31/12/2038 T.: 2,06	250.000,00	Caple:43503 Inter:17500	223.214,26 11.200,00	8.928,58 2.800,00	214.285,68 8.400,00
== TOTALE ==	=== ISTITUTO: CASDEP ===	46.002.383,31	CAPITALE : INTERESSI:	38.622.189,50 12.005.093,40	1.517.674,86 1.025.414,90	37.104.514,64 10.979.678,50

- ISTITUTO: FINS0003 (FINLOMBARDA S.P.A. - )

NUM.MUTUO	DESCRIZIONE DEL MUTUO	IMPORTO CONCESSO	Capitoli	Res. al 1/1/2014	QUOTA ANNUALE	Residuo Fine 2014
2008/ 1	Adeguamento a norme e ampliamento palestra Cambonino quota Finlombarda - costo tot. progetto Euro 281.000,00 Cessa: 31/12/2022 T.: 1,00	105.300,00	Caple:43503 Inter:14675	65.060,42 3.134,03	6.943,87 633,29	58.116,55 2.500,74
2008/ 2	Lavori di ristrutturazione - opere edili-palestraSpettacolo quota FinLombarda-importo tot. progetto Euro 295.000,00 Cessa: 31/12/2022 T.: 1,00	110.340,00	Caple:43503 Inter:14675	68.174,45 3.284,03	7.276,22 663,60	60.898,23 2.620,43
2008/ 3	Lavori di adeguamento a norme impianti tecnologici palestra Spettacolo-quota FinLombarda costo tot progetto 281.000,00 Cessa: 31/12/2022 T.: 1,00	105.300,00	Caple:43503 Inter:14675	65.060,42 3.134,03	6.943,87 633,29	58.116,55 2.500,74
2009/ 4	Contributo per restauro dipinto "Madonna in trono e i SS.Pietro e Andrea" di L. Mazzolino Cessa: 30/06/2015 T.:	26.250,00	Caple:43740	14.437,50	9.625,00	4.812,50
2009/ 5	Aiuto finanziario per finanz. parziale opere di manutenzione straord. Teatro Ponchielli Cessa: 30/06/2025 T.:	123.674,28	Caple:43740	110.704,30	9.605,76	101.098,54
== TOTALE ==	=== ISTITUTO: FINS0003 ===	470.864,28	CAPITALE : INTERESSI:	323.437,09 9.552,09	40.394,72 1.930,18	283.042,37 7.621,91

- ISTITUTO: ISTPER (ISTITUTO PER IL CREDITO SPORTIVO - )

NUM.MUTUO	DESCRIZIONE DEL MUTUO	IMPORTO CONCESSO	Capitoli	Res. al 1/1/2014	QUOTA ANNUALE	Residuo Fine 2014
1999/ 925	MUTUO DI L.600.000.000.= PER AMPLIAMENTO BOCCIODROMO COMUNALE AL PO. Cessa: 30/12/2014 T.: 3,25	309.874,14	Caple:43503 Inter:14675	25.638,79 652,95	25.638,79 652,95	
1999/ 930	MUTUO DI L.438.000.000.= PER RISTRUTT.,MANUT.STRAORDINARIA E COMPLETAMENTO IMPIANTI SPORTIVI COMUNALI. Cessa: 30/12/2014 T.: 3,25	226.208,12	Caple:43503 Inter:14675	18.716,28 476,66	18.716,28 476,66	
2001/ 940	MUTUO DI LIT.995.000.000.= PER LAVORI DI RISTRUTTURAZIONE ED AMPLIAMENTO BOCCIODROMO COMUNALE - SECONDO LOTTO Cessa: 30/12/2015 T.: 3,26	513.874,61	Caple:43503 Inter:14675	92.362,23	45.041,43	47.320,80
2001/ 950	MUTUO DI LIT.288.000.000 PER REALIZZAZIONE IMPIANTO ANTINCENDIO A SERVIZIO DEL PALAZZETTO DELLO SPORT Cessa: 30/12/2015 T.: 3,11	148.739,59	Caple:43503 Inter:14675	24.026,27 941,23	11.827,81 655,97	12.198,46 285,26
2002/ 960	RIFACIMENTO INTERNO VASCA CONVERTIBILE E TUBAZIONI D'ADDUZIONE ACQUA SANITARIA PRESSO PISCINA CONVERTIBILE Cessa: 31/12/2016 T.: 3,26	129.114,22	Caple:43503 Inter:14624	31.059,07 1.805,50	10.020,10 934,76	21.038,97 870,74
2003/ 970	RIQUALIFICAZIONE CENTRO SPORTIVO AL PO Cessa: 31/12/2017 T.: 3,07	1.087.498,96	Caple:43503 Inter:14624	340.147,41 23.931,39	81.190,99 9.828,69	258.956,42 14.102,70

- ISTITUTO: ISTPER (ISTITUTO PER IL CREDITO SPORTIVO - )

NUM.MUTUO	DESCRIZIONE DEL MUTUO	IMPORTO CONCESSO	Capitoli	Res. al 1/1/2014	QUOTA ANNUALE	Residuo Fine 2014
2003/ 980	Completamento piscine comunali del Centro FIN al Po: realizz. nuova tribuna scoperta e imp. filtrazione piscina olimp. Cessa: 31/12/2017 T.: 3,07	526.206,94	Caple:43503 Inter:14624	164.586,86 11.579,65	39.285,78 4.755,80	125.301,08 6.823,85
2005/ 990	Copertura e completamento vasca olimpionica presso il Centro F.I.N. al Po (Costo progetto Euro 1.510.000,00) Cessa: 31/12/2019 T.: 3,45	1.210.000,00	Caple:43503 Inter:14624	559.375,10 64.794,34	85.442,26 18.585,98	473.932,84 46.208,36
2007/ 991	Manutenzione straordinaria impianti sportivi diversi Cessa: 31/12/2021 T.: 4,35	200.000,00	Caple:43503 Inter:14675	122.481,38 23.809,65	13.105,63 5.180,73	109.375,75 18.628,92
2007/ 992	Miglioramento e completamento delle piscine comunali del centro FIN al Po Cessa: 30/06/2022 T.: 3,58	1.500.000,00	Caple:43503 Inter:14624	946.308,59 159.651,95	97.096,46 33.016,54	849.212,13 126.635,41
2007/ 993	Messa a norma stadio Zini Cessa: 31/12/2021 T.: 3,58	100.000,00	Caple:43503 Inter:14675	59.879,40 9.523,34	6.588,97 2.086,37	53.290,43 7.436,97
2008/ 993	ADEGUAMENTO A NORME PALESTRA CAMBONINO CONVENZIONE COMUNE DI CREMONA ICS CONI.COSTO TOT. PROGETTO EURO 281.000,00 Cessa: 31/12/2022 T.: 4,44	70.400,00	Caple:43503 Inter:14675	47.636,31 10.669,84	4.411,86 2.066,62	43.224,45 8.603,22
2008/ 994	ADEGUAMENTO A NORME E AMPLIA MENTO PALESTRA CAMBONINO QUOTA A CARICO ICS. COSTO TOT PROGETTO ERUO 281.000,00	105.300,00	Caple:43503 Inter:14675	70.905,13 15.127,06	6.622,22 2.936,92	64.282,91 12.190,14

- ISTITUTO: ISTPER (ISTITUTO PER IL CREDITO SPORTIVO - )

NUM.MUTUO	DESCRIZIONE DEL MUTUO	IMPORTO CONCESSO	Capitoli	Res. al 1/1/2014	QUOTA ANNUALE	Residuo Fine 2014
2008/ 995	Cessa: 31/12/2022 T.: 4,24 ADEGUAMENTO A NORME PALESTRA SPETTACOLO - OPERE EDILI CONVENZIONE COMUNE DI CREMONA CONI ICS.COSTO TOT. 295.000,00 Cessa: 31/12/2022 T.: 4,44	74.320,00	Caple:43503 Inter:14675	50.288,87 11.264,04	4.657,51 2.181,69	45.631,36 9.082,35
2008/ 996	LAVORI DI ADEGUAMENTO-OPERE EDILI-PALESTRA SPETTACOLO QUOTA PROVVISIA ICS. COSTO TOT. PROGETTO eURO 295.000,00 Cessa: 31/12/2022 T.: 4,24	110.340,00	Caple:43503 Inter:14675	74.298,96 15.851,16	6.939,17 3.077,49	67.359,79 12.773,67
2008/ 997	ADEGUAMENTO A NORME-IMPIANTI TECNOLOGICI PALESTRASPETTACOLO CONVENZIONE COMUNE DI CREMONA CONI ICI.COSTO TOT. 281.000,00 Cessa: 31/12/2022 T.: 4,44	70.400,00	Caple:43503 Inter:14675	47.636,31 10.669,84	4.411,86 2.066,62	43.224,45 8.603,22
2008/ 998	ADEGUAMENTO A NORME IMPIANTI TECNOLOGICI PALESTRASPETTACOLO QUOTA PROVVISIA ICS. COSTO TOT PROGETTO EURO 281.000,00 Cessa: 31/12/2022 T.: 4,24	105.300,00	Caple:43503 Inter:14675	70.905,13 15.127,06	6.622,22 2.936,92	64.282,91 12.190,14
2009/ 999	Ampliamento Palazzetto dello Sport (importo progetto Euro 1.350.000,00) Cessa: 31/12/2034 T.: 4,63	650.000,00	Caple:43503 Inter:14675	588.979,97 338.304,22	17.082,07 27.074,31	571.897,90 311.229,91
== TOTALE ==	=== ISTITUTO: ISTPER ===	7.137.576,58	CAPITALE : INTERESSI:	3.335.232,06 714.179,88	484.701,41 118.515,02	2.850.530,65 595.664,86



